Česká televize

sport

ZOH PYEONGCHANG 2018

Sledovanost her

Zdroj: ATO-Nielsen Admosphere, GemiusStream

Česká televize

Průměrný podíl na publiku (celý den)

V průběhu konání ZOH 2018 (9.–25.2.2018)

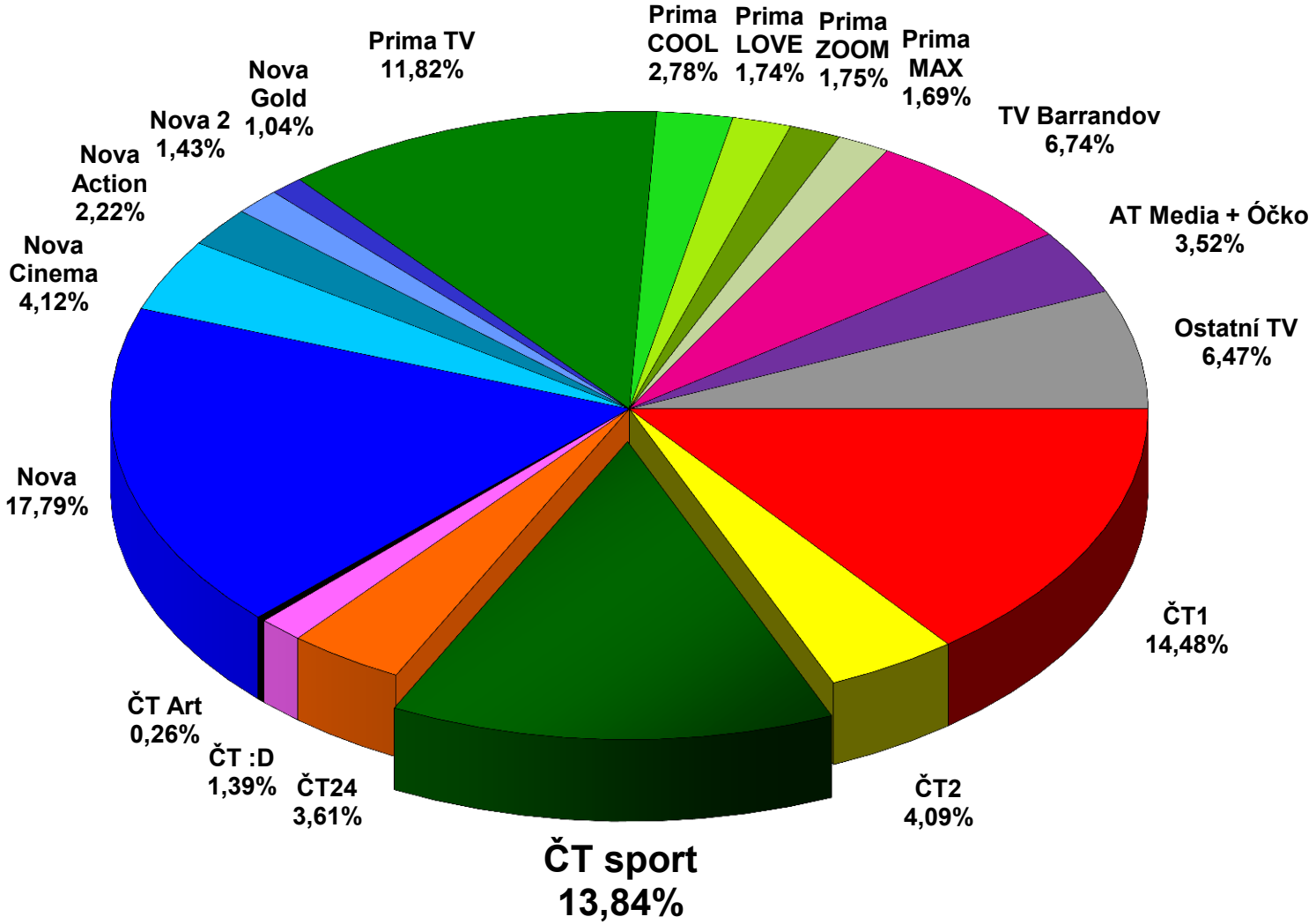

zdroj: ATO – Nielsen Admosphere, 26.2.2018 Živě+TS0-3

Česká televize

Průměrná sledovanost a celkový zásah her

Srovnání s minulými OH

	Kanál	15+			
		Rating	Rating	Share	Reach
		%	tisíce	%	tisíce
ZOH 2018 Pyeongchang	ČT sport	2,7	230	13,84	6 401
LOH 2016 Rio de Janeiro	ČT sport + ČT2	2,7	229	19,90	5 567
ZOH 2014 Sochi	ČT sport + ČT2	4,3	374	22,93	7 402
LOH 2012 London	ČT sport + ČT2	2,7	233	19,92	6 354
ZOH 2010 Vancouver	ČT2	2,7	241	15,98	7 249
LOH 2008 Peking	ČT2	2,2	195	17,01	6 689

PyeongChang 2018 ČT sport

zdroj: ATO – Nielsen Admosphere, 26.2.2018 Živě+TS0-3

Česká televize

Průměrný share %

V jednotlivých dnech her

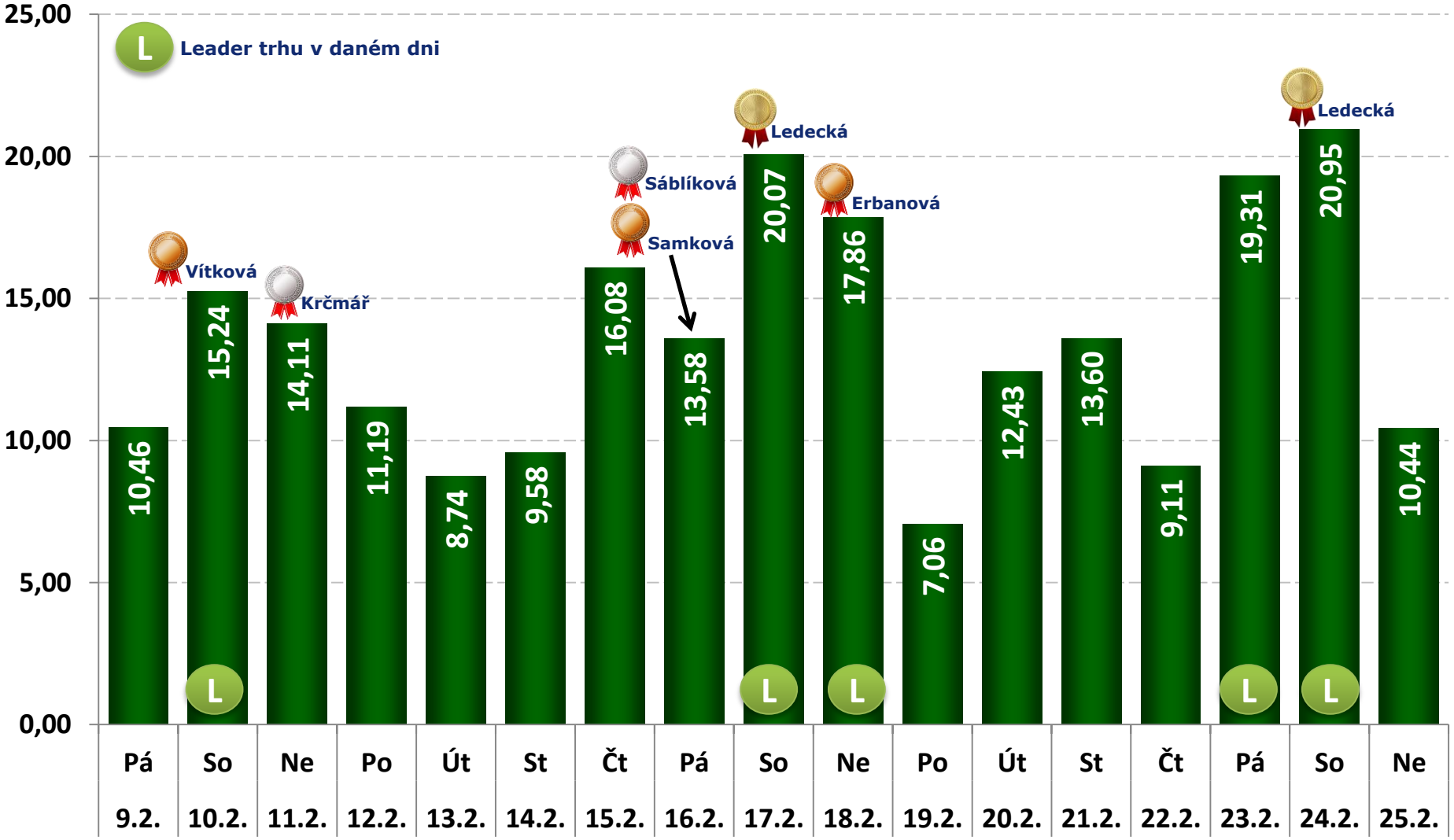

sport

zdroj: ATO – Nielsen Admosphere, 26.2.2018 Živě+TS0-3

Česká televize

Týdny a dny s nejvyšším share % v historii

Celý den (15+)

Dny			
	Akce	Datum	15+ Share %
1	MS v hokeji 2015	14.05.2015	28,44
2	ZOH Sochi 2014	19.02.2014	26,93
3	ZOH Sochi 2014	18.02.2014	25,94
4	MS v hokeji 2012	19.05.2012	25,13
5	MS v hokeji 2015	12.05.2015	24,32
6	ZOH Sochi 2014	09.02.2014	24,04
7	ZOH Sochi 2014	15.02.2014	24,04
8	MS v hokeji 2015	17.05.2015	23,89
9	MS v hokeji 2012	17.05.2012	23,76
10	MS v hokeji 2015	04.05.2015	23,74

Týdny			
	Akce	Týden / rok	15+ Share %
1	ZOH Sochi 2014	7 / 2014	18,30
2	MS v hokeji 2015	20 / 2015	17,87
3	LOH Londýn 2012	32 / 2012	17,52
4	ZOH Sochi 2014	8 / 2014	16,12
5	LOH Rio 2016	32 / 2016	15,71
6	MS v hokeji 2015	19 / 2015	14,57
7	LOH Rio 2016	33 / 2016	14,33
8	ZOH Pyeongchang 2018	7 / 2018	14,27
9	ZOH Pyeongchang 2018	8 / 2018	13,60
10	MS v hokeji 2012	20 / 2012	13,39

V roce 2017 se žádný den ani týden z hlediska podílu na publiku nevešel mezi historicky nejúspěšnější

zdroj: ATO – Nielsen Admosphere, 26.2.2018 Živě+TS0-3

Česká televize

Nejsledovanější přenosy

TOP 15 (15+)

		Název	Datum	Začátek	Délka	15+			
						Rating	Rating	Share	Reach
						%	tisíce	%	tisíce
1		Lední hokej M: Česko - Kanada	24.02	13:04	2:45	20,0	1 716	56,98	2 925
2		Rychlobruslení: 3000m Ž	10.02	13:18	0:26	16,5	1 415	52,64	1 664
3		Lední hokej M: Česko - Švýcarsko	18.02	8:52	2:03	15,0	1 287	49,26	2 229
4		Biatlon: Sprint Ž 7,5km	10.02	12:03	1:15	14,4	1 242	48,72	1 760
5		Biatlon: Mass Start Ž 12,5km	17.02	12:01	1:10	14,0	1 208	47,79	1 692
6		Biatlon: Mass Start M 15km	18.02	12:00	1:11	13,7	1 176	39,45	1 781
7		Biatlon: Sprint M 10km	11.02	11:58	1:47	13,7	1 176	38,30	1 948
8		Lední hokej M: Česko - OS Rusko	23.02	8:34	2:29	13,3	1 141	66,68	1 879
9		Medailový ceremoniál: E.Ledecká (alpské lyžování)	17.02	11:26	0:10	10,8	930	42,97	942
10		Medailový ceremoniál: M.Sáblíková (rychlobruslení)	17.02	11:45	0:09	10,4	893	40,23	892
11		Rychlobruslení: 500m Ž	18.02	13:18	0:30	10,2	881	29,70	1 153
12		Medailový ceremoniál: E.Ledecká (snowboarding)	24.02	11:51	0:10	9,6	827	36,22	846
13		Slavnostní zahájení her XXIII. zimní olympiády 2018	09.02	11:55	2:23	9,6	821	48,34	1 411
14		Lední hokej M: Česko - Korea	15.02	13:57	1:36	9,4	810	46,96	1 405
15		Rychlobruslení: 5000m Ž	16.02	11:58	1:29	9,4	809	48,59	1 315

PyeongChang 2018 sport

zdroj: ATO – Nielsen Admosphere, 26.2.2018 Živě+TS0-3

Česká televize

Průměrná sledovanost jednotlivých sportů

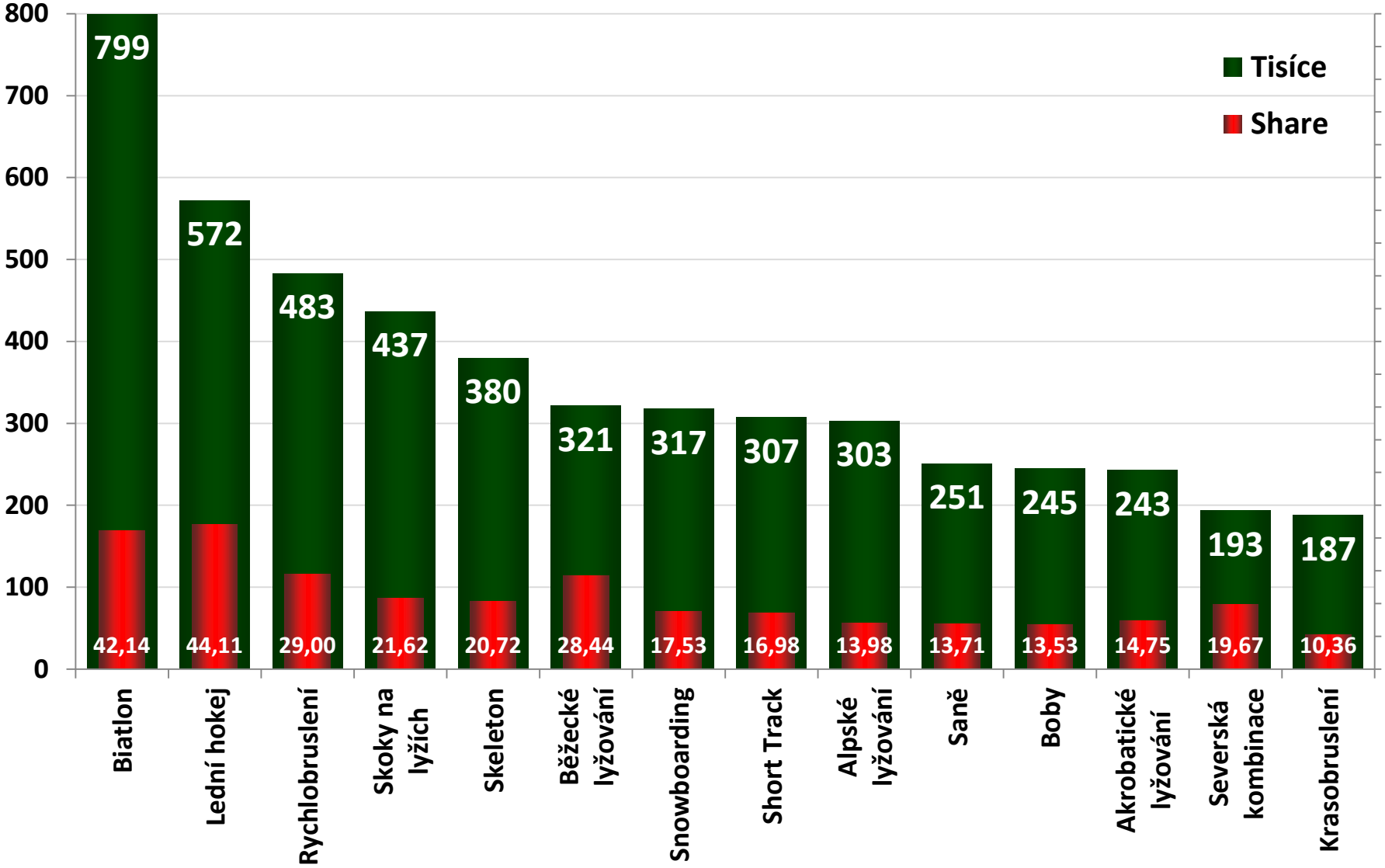

PyeongChang 2018 sport

zdroj: ATO – Nielsen Admosphere, 26.2.2018 Živě+TS0-3

Česká televize

Medailové ceremoniály

Sledovanost 15+

		Datum	Začátek	Délka	15+			
					Rating	Rating	Share	Reach
					%	tisíce	%	tisíce
Veronika Vítková		11.02.	11:32	0:10	7,4	634	24,35	656
Michal Krčmář		14.02.	11:30	0:10	3,2	274	23,69	289
Eva Samková		16.02.	12:34	0:02	9,2	790	47,95	751
Martina Sáblíková		17.02.	11:26	0:10	10,8	930	42,97	942
Ester Ledecká		17.02.	11:45	0:09	10,4	893	40,23	892
Karolína Erbanová		20.02.	12:02	0:05	4,3	366	26,71	357
Ester Ledecká		24.02.	11:51	0:10	9,6	827	36,22	846

Jedná se vždy o nejsledovanější uvedení, ne vždy je to premiéra

PyeongChang 2018 sport

zdroj: ATO – Nielsen Admosphere, 26.2.2018 Živě+TS0-3

Česká televize

Zahajovací ceremoniály

Srovnání sledovanosti s minulými OH

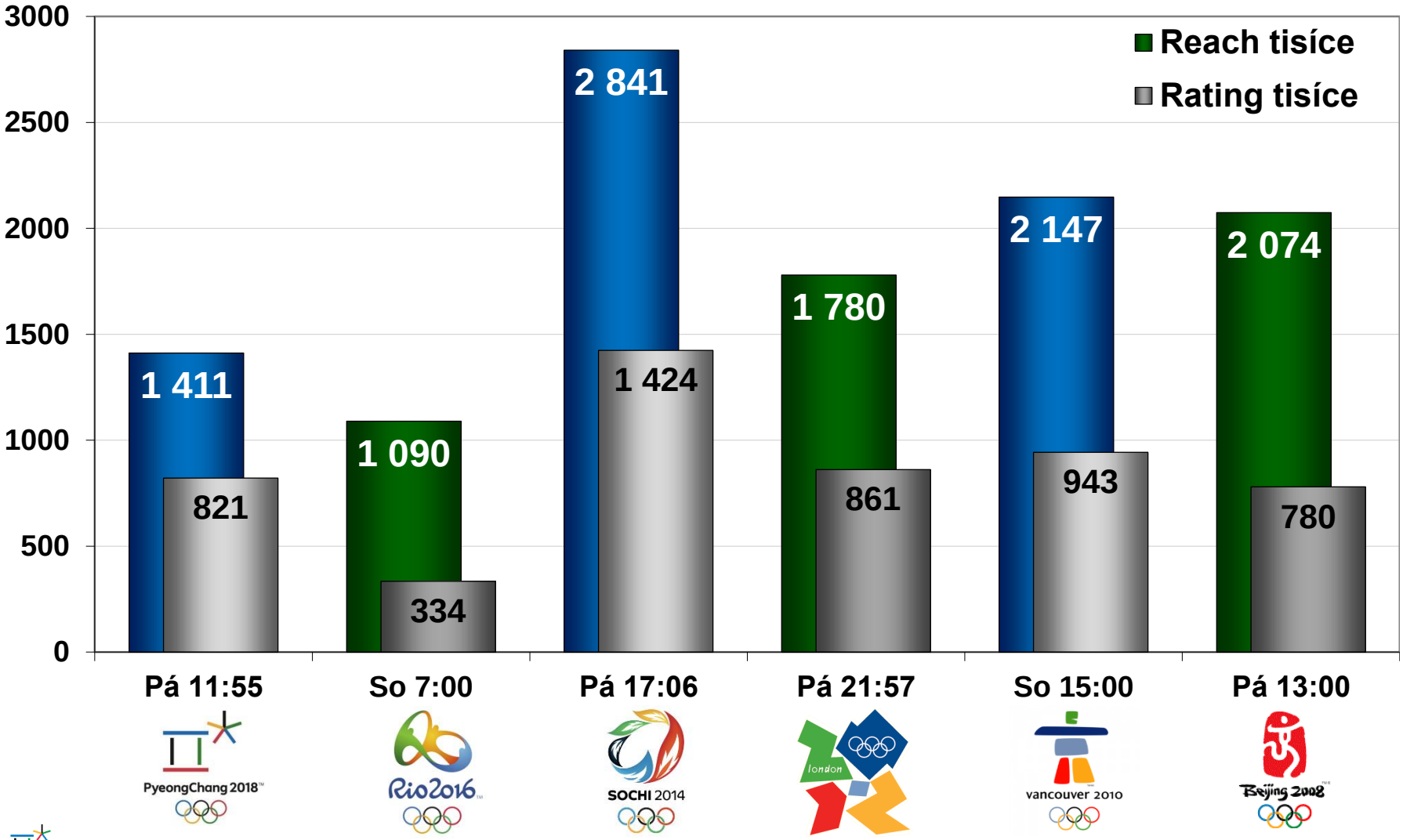

sport

zdroj: ATO – Nielsen Admosphere, 26.2.2018 Živě+TS0-3

Česká televize

Závěrečné ceremoniály

Srovnání sledovanosti s minulými OH

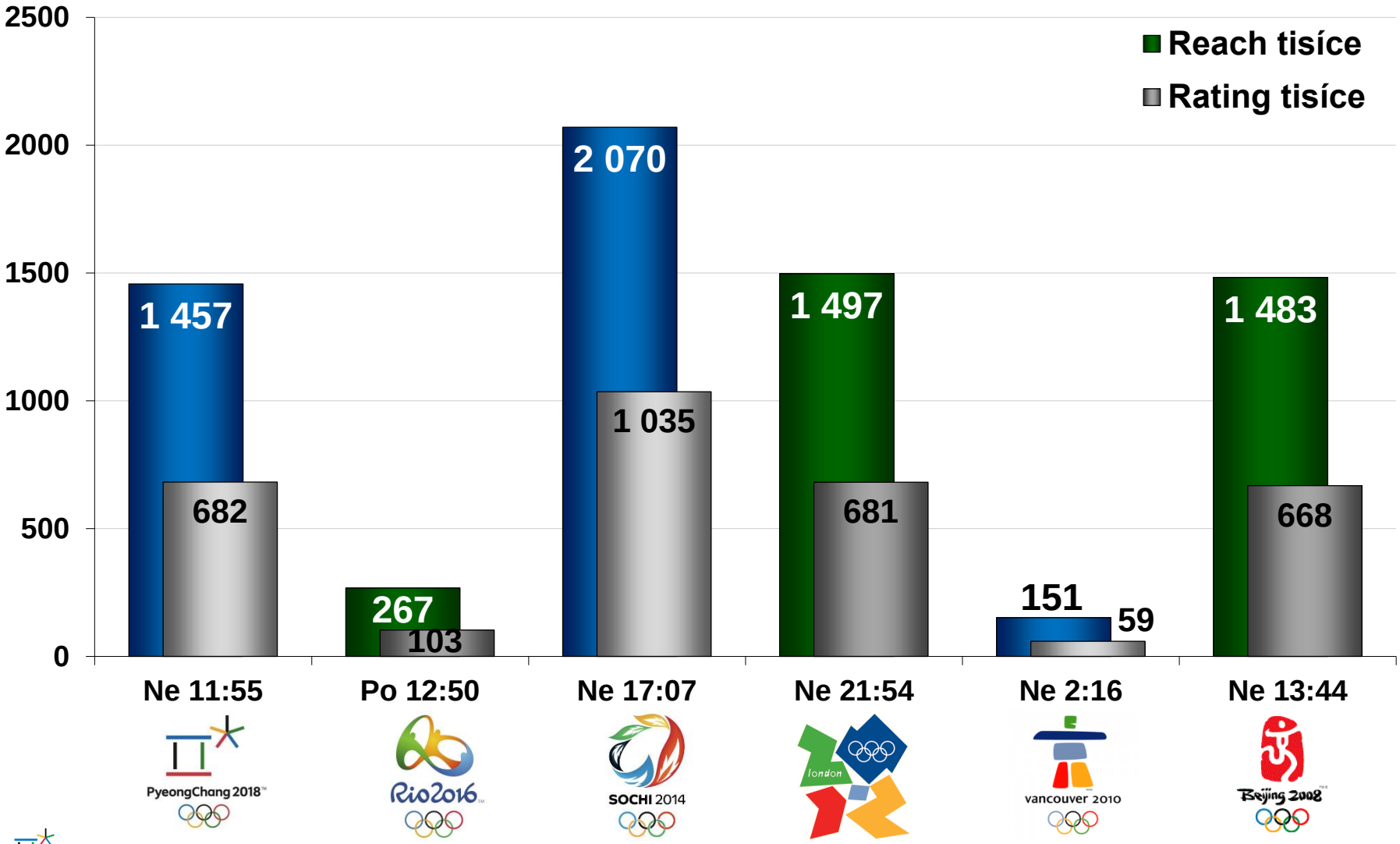

zdroj: ATO – Nielsen Admosphere, 26.2.2018 Živě+TS0-3

sport

Česká televize

Nejsledovanější přenosy

V historii ČT sport (TOP 15)

	Epizoda	Název	Datum	15+			
				Rating	Rating	Share	Reach
				%	tisíce	%	tisíce
1	ZOH Sochi 2014	Lední hokej M: Česko - Slovensko	18.02.2014	24,2	2 104	49,67	3 893
2	MS v hokeji 2015	Česko - Finsko	14.05.2015	22,2	1 921	48,36	3 811
3	ZOH Pyeongchang 2018	Lední hokej M: Česko - Kanada	24.02.2018	20,0	1 716	56,98	2 925
4	ZOH Sochi 2014	Lední hokej M: Česko - USA	19.02.2014	19,5	1 693	42,35	3 689
5	MS v hokeji 2016	Česko - Dánsko	15.05.2016	19,2	1 659	57,70	2 700
6	ZOH Sochi 2014	Lední hokej M: Švýcarsko - Česko	15.02.2014	18,8	1 632	42,56	3 146
7	MS v hokeji 2015	Česko - USA	17.05.2015	18,5	1 603	56,75	3 082
8	MS v hokeji 2011	Česko - Rusko	15.05.2011	18,2	1 602	51,92	3 307
9	MS v hokeji 2016	Česko - USA	19.05.2016	18,4	1 586	67,21	2 849
10	MS v hokeji 2015	Německo - Česko	10.05.2015	18,2	1 573	56,40	2 796
11	MS v hokeji 2015	Lotyšsko - Česko	02.05.2015	18,1	1 566	40,99	3 136
12	ZOH Sochi 2014	Rychlobruslení Ž: 3000m	09.02.2014	17,9	1 553	46,95	2 724
13	MS v hokeji 2015	Kanada - Česko	04.05.2015	17,6	1 526	40,16	3 534
14	MS v hokeji 2012	Švédsko - Česko	17.05.2012	17,2	1 509	37,71	3 154
15	MS v hokeji 2016	Česko - Švédsko	09.05.2016	17,4	1 498	37,82	3 063

PyeongChang 2018 sport

zdroj: ATO – Nielsen Admosphere, 26.2.2018 Živě+TS0-3

Česká televize

Nejsledovanější biatlonové přenosy

V historii ČT (TOP 10)

	Epizoda	Název	Datum	15+			
				Rating	Rating	Share	Reach
				%	tisíce	%	tisíce
1	ZOH Pyeongchang 2018	Biatlon: Sprint Ž 7,5km	10.02.2018	14,4	1 242	48,79	1 760
2	ZOH Pyeongchang 2018	Biatlon: Mass Start Ž 12,5km	17.02.2018	14,0	1 208	47,84	1 692
3	ZOH Sochi 2014	Biatlon Ž: Sprint 7,5km	09.02.2014	13,7	1 191	38,15	1 753
4	ZOH Pyeongchang 2018	Biatlon: Sprint M 10km	11.02.2018	13,7	1 176	38,32	1 948
5	ZOH Pyeongchang 2018	Biatlon: Mass Start M 15km	18.02.2018	13,6	1 172	39,42	1 775
6	SP v biatlonu 2016/17	Ruhpolding: Stíhací závod Ž	15.01.2017	12,8	1 104	38,89	1 145
7	MS v biatlonu 2017 Rakousko	Mass start Ž - 12,5 km	19.02.2017	12,6	1 091	40,46	1 287
8	SP v biatlonu 2016/17	Oberhof: Hromadný start Ž	08.01.2017	12,3	1 059	36,02	1 050
9	MS v biatlonu 2017 Rakousko	Stíhací závod Ž - 10 km	12.02.2017	12,2	1 056	40,25	1 253
10	SP v biatlonu 2016/17	Nové Město: Hromadný start Ž	18.12.2016	12,1	1 045	37,48	1 218

zdroj: ATO – Nielsen Admosphere, 26.2.2018 Živě+TS0-3

Česká televize

K o m e n t á ř

- **ČT sport se stal v průběhu her 5x Leader trhu:**

  So 10.2. (15,24%) – So 17.2. (20,10%) – Ne 18.2. (17,94%) – Pá 23.2. (19,31%) – So 24.2. (20,95%)
- **Z pohledu celotýdenního podílu na publiku dosáhl 8.** (7.týden 14,27%) **a 9.** (8.týden 13,60%) **nejlepšího výsledku v historii**

- **Celkový zásah** olympijského vysílání činí **6,4 milionu diváků**, což je o 1 milion diváků méně než v Sochi

- **Průměrná sledovanost** her je 230 tisíc diváků / share 13,84%

- Slavnostní zahájení v pátek 9.2. od 11:55 sledovalo průměrně 821 tisíc diváků

- Slavnostní zakončení v neděli 25.2. od 11:55 vidělo průměrně 682 tisíc diváků

- **Nejsledovanějším přenosem bylo hokejové utkání o bronz mezi Českem a Kanadou – 1,716 milionu diváků**
- **Zároveň se jedná o 3. nejsledovanější přenos kanálu ČT sport v historii**

- Sprint žen a závod s hromadným startem žen jsou dva nejsledovanější biatlonové přenosy v historii ČT, oba přesáhly 1,2 milionu diváků

- **Sportem s nejvyšší průměrnou sledovaností je** stejně jako v Sochi **biatlon**, který průměrně sledovalo 799 tisíc diváků, z části také proto, že přenosy začínaly na rozdíl od jiných sportů ve vhodný čas pro Evropu (cca ve 12:00)

zdroj: ATO – Nielsen Admosphere, 26.2.2018 Živě+TS0-3