



# TRENDY ČESKA'24

---

leden 2024

89. vlna (15. 1. – 2. 2. 2024)

# Informace o projektu

# Základní informace

Zadavatel výzkumu	Česká televize Kavčí hory, Na Hřebenech II 1132/4, 140 70 Praha 4
Realizátor výzkumu	KANTAR CZ s.r.o. Strossmayerovo náměstí 1477/6, Holešovice, 170 00, Praha 7
Základní soubor	Oprávnění voliči v České republice starší 18 let
Termín sběru dat	15. 1. až 2. 2. 2024
Způsob sběru dat	Kombinace telefonického dotazování (CATI – Computer Assisted Telephone Interview) s využitím náhodného generování telefonních čísel a kvótního internetového dotazování (CAWI – Computer Assisted Web Interviewing) na vlastním panelu domácností. Metodologie jsou v poměru 70:30.
Počet respondentů	1200
Vážení	Finální datový soubor byl převážen podle základních sociodemografických ukazatelů (pohlaví, věk, kraj, velikost místa bydliště a vzdělání). V rámci převážení dat bylo také zohledněno minulé volební chování respondentů, konkrétně účast či preferovaná strana v parlamentních volbách v roce 2021, a aktuální deklarovaná ochota jít k volbám a v případě internetového dotazování také příjem domácnosti.
Statistická chyba	± 1,2 p.b. v případě, že názor zastává 5 % dotázaných ± 2,5 p.b. v případě, že názor zastává 25 % dotázaných ± 2,8 p.b. v případě, že názor zastává 50 % dotázaných ± 2,5 p.b. v případě, že názor zastává 75 % dotázaných ± 1,2 p.b. v případě, že názor zastává 95 % dotázaných
Statistická chyba volebního modelu	u jednotlivých stran v rozmezí ± 1,1 p.b. u stran s nízkým ziskem až ± 3,6 p.b. u stran s vysokým ziskem

## Struktura váženého datového souboru

Pohlaví	Muži Ženy	48,50 % 51,50 %
Věk	18–29 let 30–44 let 45–59 let 60+	14,75 % 26,08 % 27,08 % 32,08 %
Vzdělání	Základní škola a SŠ bez maturity Střední škola s maturitou Vysoká / vyšší odborná škola	43,17 % 35,25 % 21,58 %
Velikost místa bydliště	Méně než 1.000 1.000-5.000 5.000-20.000 20.000-90.000 Více než 90.000 Hlavní město Praha	16,73 % 22,56 % 18,07 % 16,73 % 13,32 % 12,58 %
Kraj	Hlavní město Praha Středočeský kraj Karlovarský kraj Plzeňský kraj Jihočeský kraj Ústecký kraj Pardubický kraj Liberecký kraj Královéhradecký kraj Jihomoravský kraj Moravskoslezský kraj Kraj Vysočina Zlínský kraj Olomoucký kraj	12,58 % 12,92 % 2,75 % 5,67 % 6,00 % 7,50 % 4,92 % 4,17 % 5,17 % 11,25 % 11,08 % 4,75 % 5,42 % 5,83 %

# Shrnutí výsledků

## Shrnutí výsledků (1/2)

Podle **lednového volebního modelu** roku 2024 by hranici 5 % nutnou pro vstup do Poslanecké sněmovny překročilo šest politických subjektů. Prezentovaný model odráží situaci, kdy by všechny strany a hnutí kandidovaly samostatně.

**První místo by zaujalo hnutí ANO s 35,0 %, což je v podstatě shodný výsledek s posledním, tedy listopadovým modelem. Druhá ODS si o 3 body polepšila a s 15,5 % by zaujala druhé místo. O třetí místo se s 9,5 % dělí Piráti a SPD. Zatímco Piráti od posledního měření ztratili 2 body, SPD model přisoudil téměř shodný zisk, jako v listopadu. Bez významné změny zůstává na pátém místě také hnutí STAN, aktuálně dosahuje na 6,5 %. Těsně by se podle modelu do PS dostala s 5,0 % i TOP 09. Jiné subjekty by se v lednu do PS neprobojovaly.**

**Podíváme-li se na situaci, kdy by se voleb v době sběru dat zúčastnila koalice SPOLU**, avšak již ne koalice Pirátů a STAN u níž je pravděpodobné, že by tyto strany již ve společné koalici nekandidovaly, pak by se v takovémto modelu by se do Sněmovny v době sběru dat probojovalo pět subjektů. První místo patří hnutí ANO s 35,5 %, což je o 1 bod více než v listopadu a o 8,5 bodu více než byl jeho zisk ve volbách. Druhé místo náleží koalici SPOLU s 22,5 %. Ta si sice od listopadu polepšila o 4 body, nicméně oproti zisku v posledních volbách je to stále ztráta 5,5 bodu. O třetí místo se shodným ziskem 10,0 % se dělí SPD a Piráti. Zatímco zisk SPD je stabilní, Piráti od listopadu ztratili 2 body. Pětici uzavírá se ziskem 7,0 % STAN. Těsně pod 5% hranicí by zůstala SOCDEM.

**Deklarovaná ochota jít k volbám do Poslanecké sněmovny PČR aktuálně dosahuje 77 %.** Od října loňského roku je situace velmi stabilní.

**Se současnou politickou situací je aktuálně spokojeno 22 % obyvatel, po listopadovém poklesu se tak hodnota vrací na úroveň ze září a října.** Od počátku měření v roce 2014 oscilovala spokojenost kolem průměrné hladiny 30 %, nicméně v posledních letech jsme zaznamenali poměrně dynamický vývoj spojený s propady hodnocení jako reakcí na různé kauzy a události. Největší výkyvy nastaly v letech 2020–2021 v souvislosti se situací okolo onemocnění COVID-19. V úvodu pandemie se spokojenost vyšplhala nadprůměrně vysoko, nicméně s každou další vlnou se naopak již propadala. První měření roku 2022 proběhlo zhruba čtyři měsíce od voleb a hodnocení politické situace se zvedlo z 21 na 42 %. Tehdy to bylo pravděpodobně zapříčiněno součtem několika vlivů. Jednak již fungovala nová vláda, jednak ustoupila zimní vlna COVID-19 a v neposlední řadě mohl do hodnocení vstupovat velkou vahou postoj vlády v řešení složité geopolitické situace – invaze ruských vojsk na Ukrajinu. Dubnové měření již naznačilo mírný pokles o 4 procentní body, tedy na hladinu 38 %, v květnu klesající trend akceleroval, došlo k poklesu o dalších 7 bodů. První měření po letní pauze, tedy srpnové, ukazuje na další pokles spokojenosti, ve srovnání s květnem o dalších 10 procentních bodů. Za tímto poklesem mohla být situace ohledně inflace a cen energií. Během září došlo ke stabilizaci nálad a říjnové měření již naznačilo zlepšení v hodnocení. Tento trend pokračoval i začátkem letošního roku, avšak dubnové a květnové měření opět naznačilo pokles spokojenosti na 28 %. První měření po letní pauze, stejně jako loni, ukazuje na další pokles spokojenosti, a to na stejnou hodnotu jako právě před rokem, tedy 21 %. Říjnové měření sice naznačilo stabilizaci, ale hned v listopadové vlně poklesla spokojenost na 16 %. Naposledy jsme takto nízké hodnocení zaznamenali začátkem roku 2021 v souvislosti s koronavirovou epidemií. **První měření roku 2024 ukazuje na stabilizaci a návrat na hladinu spokojenosti 22 %.**

## Shrnutí výsledků (2/2)

V druhé části lednové vlny Trendů Česka jsme se blíže zaměřili na podmínky držení zbraní.

**Většina české populace je v současné době pro zpřísnění podmínek pro získání zbrojního průkazu**, shodně se na tom téměř **8 z 10 obyvatel Česka**. Přičemž 60 % se zpřísněním určitě souhlasí a dalších 18 % s ním spíše souhlasí. Proti zpříšňování podmínek je pětina obyvatel.

Postoj obyvatel Česka k možnému omezení typů zbraní, které by mohl běžný člověk legálně držet, je poměrně jednoznačný. **S omezením typů legálně držných zbraní souhlasí tři čtvrtiny českých občanů**, 57 % určitě a 19 % spíše. Pětina je proti takovému omezování.

Data z aktuální vlny Trendů Česka na jedné straně ukazují, že zhruba 80 % obyvatel Česka je pro zpříšňování podmínek pro držení zbraní (viz předchozí otázky), na druhé straně je ale patrná určitá skepse v tom, že by podobné zpřísnění pravidel zabránilo takovému útoku, jako byl ten z loňského prosince. **V důsledku přísnějších zákonných omezení je o nižší pravděpodobnosti podobného útoku přesvědčeno „pouze“ 58 % obyvatel**, konkrétně 27 % určitě a 31 % spíše.

O **správnosti zakotvení práva držet zbraň v Ústavě jsou přesvědčeny téměř tři pětiny obyvatel** Česka, konkrétně 26 % je o tom určitě a 32 % spíše přesvědčeno.

O tom, že by **právo nosit zbraň přispívalo k větší bezpečnosti obyvatel** nejsou lidé v Česku příliš přesvědčeni. S tímto tvrzením **souhlasí 37 % dotázaných**, zatímco 60 % vyjadřuje nesouhlas, konkrétně 21 % určitě nesouhlasí a 39 % spíše nesouhlasí.

## Detailní výsledky

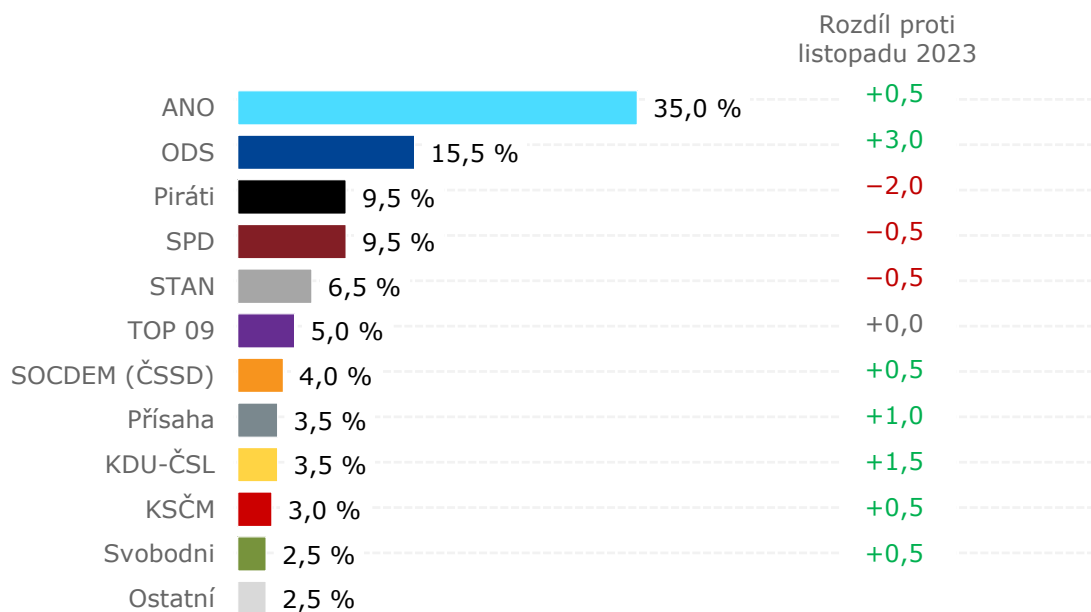
- / volební model
- / ochota jít k volbám
- / pevnost přesvědčení o volbě



# Volební model / aktuální měření

Podle lednového volebního modelu roku 2024 by hranici 5 % nutnou pro vstup do Poslanecké sněmovny překročilo šest politických subjektů. Prezentovaný model odráží situaci, kdy by všechny strany a hnutí kandidovaly samostatně.

První místo by zaujalo hnutí ANO s 35,0 %, což je v podstatě shodný výsledek s posledním, tedy listopadovým modelem. Druhá ODS si o 3 body polepšila a s 15,5 % by zaujala druhé místo. O třetí místo se s 9,5 % dělí Piráti a SPD. Zatímco Piráti od posledního měření ztratili 2 body, SPD model přisoudil téměř shodný zisk, jako v listopadu. Bez významné změny zůstává na pátém místě také hnutí STAN, aktuálně dosahuje na 6,5 %. Těsně by se podle modelu do PS dostala s 5,0 % i TOP 09. Jiné subjekty by se v lednu do PS neprobojovaly.



Základní soubor: Oprávnění voliči v České republice starší 18 let, kteří splňují podmínky pro vstup do volebního modelu. Reprezentativní vzorek 1200 rozhovorů, z nichž do volebního modelu vstupuje 1013 respondentů. Jedná se o respondenty, kteří nevyklučují svou účast ve volbách. Konstrukce volebního modelu je popsána detailně v příloze této zprávy. Dotazování probíhalo ve dnech 15. 1. až 2. 2. 2024. Kombinace telefonického dotazování (CATI) a internetového dotazování (CAWI) v poměru 70:30.

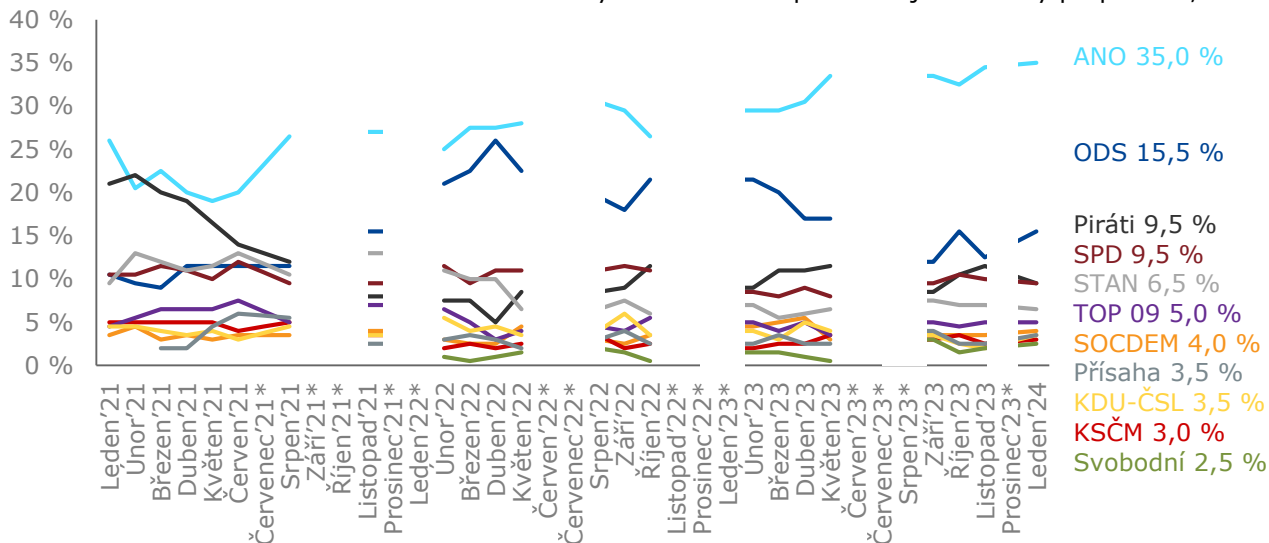
Poznámka: Zobrazeny jsou strany se současným ziskem alespoň 2 %; výsledky jsou zaokrouhlovány na půl procenta. Statistická chyba volebního modelu u jednotlivých stran se pohybuje v rozmezí  $\pm 1,1$  p. b. (strana s nízkým ziskem) až  $\pm 3,6$  p. b. (strana s vysokým ziskem).

# Volební model / vývoj

Dlouhodobé trendy vývoje volebního modelu ukazují na poměrně dynamický vývoj voličské přízně hnutí ANO v posledních třech letech. Přízeň se začala výrazněji proměňovat s nástupem pandemie nemoci COVID-19. **Hnutí ANO** dokázalo mírně získat během první vlny v průběhu jara roku 2020, následně další vlny už pro něj ale znamenaly značné ztráty. Přízeň se stabilizovala až na jaře roku **2021** na hladině kolem 20 %. V létě se situace kolem epidemie uklidnila, což mělo evidentně pozitivní dopad na preference ANO, které ve velké míře nabralo zpět ztracené voliče. Tento trend pokračoval i v období těsně před volbami do PS. Po volbách se voličská přízeň stabilizovala na hladině kolem 28 %. Až srpnové a zářijové měření roku **2022** naznačilo mírný nárůst k hladině 30 %, ale hned v říjnu došlo k propadu. Začátek roku **2023** pak ukázal na opětovnou stabilizaci přízně kolem hladiny 30 %. V květnu se pak přízeň voličů zvedla na 33,5 % a tato úroveň přízně přetrvává i nadále, aktuální zisk z ledna **2024** je 35 %.

V měřeních po volbách do PS v roce 2021 si až do dubna **2022** postupně významně polepšil lídr koalice SPOLU, tedy **ODS**. Zejména únorový nárůst přízně souvisí do velké míry s postoji a kroky vlády ČR, které tehdy zaujala po invazi na Ukrajinu, a s velmi dobrým hodnocením premiéra Fialy. K ODS se stahovali především voliči jiných stran současně vládní koalice. V květnu se však zisk ODS propadl a srpnové i zářijové měření tento propad potvrdilo, resp. ještě dále prohloubilo. ODS s sebou tak zřejmě nesla tíhu celé vládní koalice a na propadu preferencí se podepsala ekonomická a energetická situace. Říjnový model naznačil stabilizaci a nárůst přízně na 21,5 % a tuto hladinu ODS potvrdila ještě v únoru roku **2023**. Následné březnové a dubnové měření zaznamenalo propad voličské přízně, který pokračoval ještě v září. Říjnový nárůst se v listopadu nepotvrdil, ale začátek roku **2024** naznačuje možný obrat a nárůst voličské přízně, aktuální zisk je 15,5 %.

**Piráti** zaujímali v minulosti ve volebním modelu delší dobu druhé místo, zhruba od jara **2020** byl patrný pozvolný rostoucí trend jejich voličské přízně, který je v únoru **2021** vynesl až na první místo před ANO. Květnový a červnový model roku 2021 již naznačoval značný propad voličské přízně, který pokračoval až do voleb. V roce **2022** jejich přízeň spíše stagnovala s propadem v dubnové vlně. V období od května do září 2022 se pak pohybovala stabilně kolem 8–9 %. Říjnový nárůst přízně na úroveň 11,5 % se sice v únorovém měření **2023** nepotvrdil, nicméně hned březnový model znamenal opětovný nárůst na tuto hladinu, kterou dubnový i květnový model potvrdil. Poté nastal opět propad a až závěr roku 2023 znamenal návrat na úroveň kolem 11 %. Lednový model **2024** opět ukazuje na mírný propad k 9,5 %.



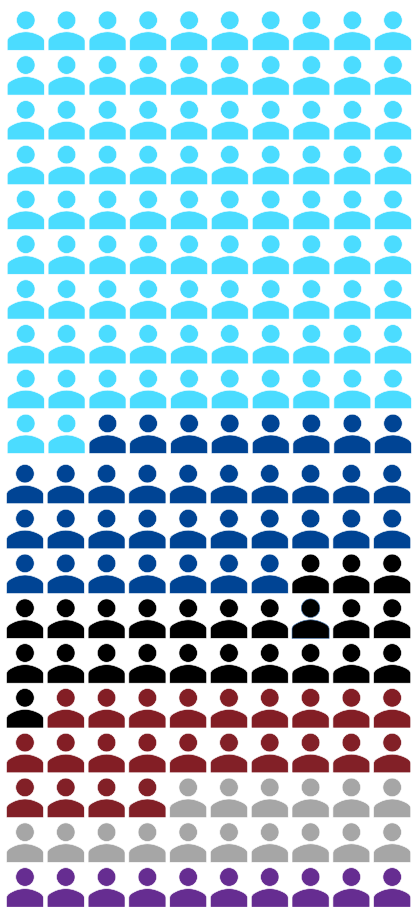
Základní soubor: Oprávnění voliči v České republice starší 18 let, kteří splňují podmínky pro vstup do volebního modelu. Reprezentativní vzorek 1200 rozhovorů, z nichž do volebního modelu vstupuje 1013 respondentů. Jedná se o respondenty, kteří nevyklučují svou účast ve volbách. Konstrukce volebního modelu a termíny sběru dat jsou popsány detailně v příloze této zprávy. Do května 2023 probíhalo dotazování metodou CATI, od září 2023 kombinací CATI a CAWI v poměru 70:30.

Poznámka: Zobrazeny jsou strany se současným ziskem alespoň 2 %; výsledky jsou zaokrouhlovány na půl procenta. Statistická chyba volebního modelu se v aktuální vlně měření pohybuje u jednotlivých stran v rozmezí  $\pm 1,1$  p. b. až  $\pm 3,6$  p. b.

\* Trendový odhad / Nedotazováno

# Model zisku mandátů

Na základě naměřených stranických preferencí v průběhu posledních tří měření (z toho důvodu, abychom měli dostatečné množství dat za jednotlivé regiony) jsme provedli modelování počtu mandátů, které by strany, hnutí a koalice získaly, pokud by se volby do PS konaly v době sběru dat. Přepočítání je provedeno přesně tak, jak by probíhalo po sečtení hlasů ve volbách. Hnutí ANO by získalo 92 mandátů, ODS 35, Piráti 24, SPD 23, STAN 16 a TOP 09 10 mandátů. Jiné strany by se do PS spíše nedostaly.



	Mandáty (model z posledních 3 vln)	Interval spolehlivosti		Pravděpo- dobnost vstupu do PS
		spodní hranice	horní hranice	
<b>ANO</b>	<b>92</b>	87	101	100 %
<b>ODS</b>	<b>35</b>	32	41	100 %
<b>Piráti</b>	<b>24</b>	21	28	100 %
<b>SPD</b>	<b>23</b>	21	28	100 %
<b>STAN</b>	<b>16</b>	13	19	100 %
<b>TOP 09</b>	<b>10</b>	0	12	58 %
<b>ČSSD</b>	<b>0</b>	0	0	0 %
<b>KDU-ČSL</b>	<b>0</b>	0	0	0 %
<b>KSČM</b>	<b>0</b>	0	0	0 %
<b>Přísaha</b>	<b>0</b>	0	0	0 %

*Metodologická poznámka: Přepočítání preferencí na sněmovní křesla je provedeno podle volebního zákona, který počítá se 14 kraji, dvěma skrutinii a Imperialiho kvótou, tedy přesně tak, jak se bude dít po sečtení hlasů ve volbách do PS. Odhady výběrové chyby (oboustranné intervaly spolehlivosti na hladině 95 %) jsou odvozeny na základě provedení 10 tisíc simulací vycházejících z naměřených preferencí v jednotlivých regionech ČR.*

Základní soubor: Oprávnění voliči v České republice starší 18 let, kteří splňují podmínky pro vstup do volebního modelu (konstrukce je detailně popsána v příloze této zprávy). Náhodným výběrem byl ve třech vlnách získán reprezentativní vzorek celkem 3600 rozhovorů, z nichž do volebního modelu vstupuje 3030 respondentů. Přepočítání na mandáty následně proběhlo matematickým modelováním. Termíny sběru dat jsou popsány detailně v příloze této zprávy. Dotazování probíhalo prostřednictvím technologie CATI.

# Hypotetické koalice na základě modelu zisku mandátů

Na základě modelování mandátů lze rovněž, alespoň matematicky prostým součtem, určit sílu potenciální koalic. To, jaké zastoupení by v PS tyto koalice měly, ukazuje následující tabulka.

Současná vládní pětikoalice by nyní neobhájila většinu, získala by pouze 85 mandátů. Zde výsledný zisk mandátů do značné míry závisí na tom, které strany a hnutí by se doslaly do PS. Zejména u KDU-ČSL a TOP 09, pokud by kandidovaly samostatně, hrozí, že by se do Sněmovny nedostaly a nepřispěly by tak žádným mandátem.

Koalice tvořená současnou opozicí, tedy ANO a SPD, by v tuto chvíli získala pohodlnou většinu 115 mandátů. Zisk této koalice se odvíjí především od proměnlivé přízně SPD.

	Mandáty (model z posledních 3 vln)	Interval spolehlivosti		Pravděpodobnost zisku 101 a více mandátů
		spodní hranice	horní hranice	
<b>ODS + KDU-ČSL + TOP 09 + Piráti + STAN</b>	<b>85</b>	<b>74</b>	<b>89</b>	<b>0 %</b>
ANO + SPD	115	111	126	100 %
ANO + ODS	127	119	142	100 %

*Metodologická poznámka: Přepočítání preferencí na sněmovní křesla je provedeno podle volebního zákona, který počítá se 14 kraji, dvěma skrutinií a Imperialiho kvótou, tedy přesně tak, jak se bude dít po sečtení hlasů ve volbách do PS. Odhady výběrové chyby (oboustranné intervaly spolehlivosti na hladině 95 %) jsou odvozeny na základě provedení 10 tisíc simulací vycházejících z naměřených preferencí v jednotlivých regionech ČR.*

Základní soubor: Oprávnění voliči v České republice starší 18 let, kteří splňují podmínky pro vstup do volebního modelu (konstrukce je detailně popsána v příloze této zprávy). Náhodným výběrem byl ve dvou vlnách získán reprezentativní vzorek celkem 3600 rozhovorů, z nichž do volebního modelu vstupuje 3030 respondentů. Přepočítání na mandáty následně proběhl matematickým modelováním. Termíny sběru dat jsou popsány detailně v příloze této zprávy. Dotazování probíhalo prostřednictvím technologie CATI.

# Volební model | strany samostatně / další zvažované strany

Souhrnná analýza voličů za poslední tři vlny (z toho důvodu, abychom měli dostatečné množství dat za voliče jednotlivých stran) ukazuje, že nejpevnější jádro má ANO, kde nalezneme významnou část podporovatelů, kteří o žádné další straně neuvažují, konkrétně 76 % z jeho voličů. Podobně silné jádro má ještě KSČM (78 %). Mezi strany se silnějším jádrem patří momentálně i SPD a KDU-ČSL.

Mezi váhajícími voliči ANO je na druhém místě SPD, případně ČSSD. Pro SPD je mezi dalšími zvažovanými hlavně ANO. U stran vládní pětikoalice pak nalezneme překryv elektorátu, tedy volič jedné strany má mezi dalšími zvažovanými další strany vládní koalice, např. voliči ODS zvažují TOP 09 nebo STAN.

*Metodologická poznámka: Každý respondent, který nevyklučoval účast ve volbách a nebyl pevně rozhodnut o volbě jedné strany, měl v dotazníku možnost označit i další vážně zvažované strany. Výsledkem je pak zjištění, jaká část voličů dané strany již o žádné další neuvažuje a naopak jaká část má ještě alternativní volbu. Tento pohled napomáhá k interpretaci případných přelivů mezi jednotlivými subjekty. Důležité je, že grafy zachovávají poměr dle volebního modelu. To mimo jiné umožňuje porovnat absolutní sílu jednotlivých voličských jader.*

## Kolik dalších stran voliči zvažují...

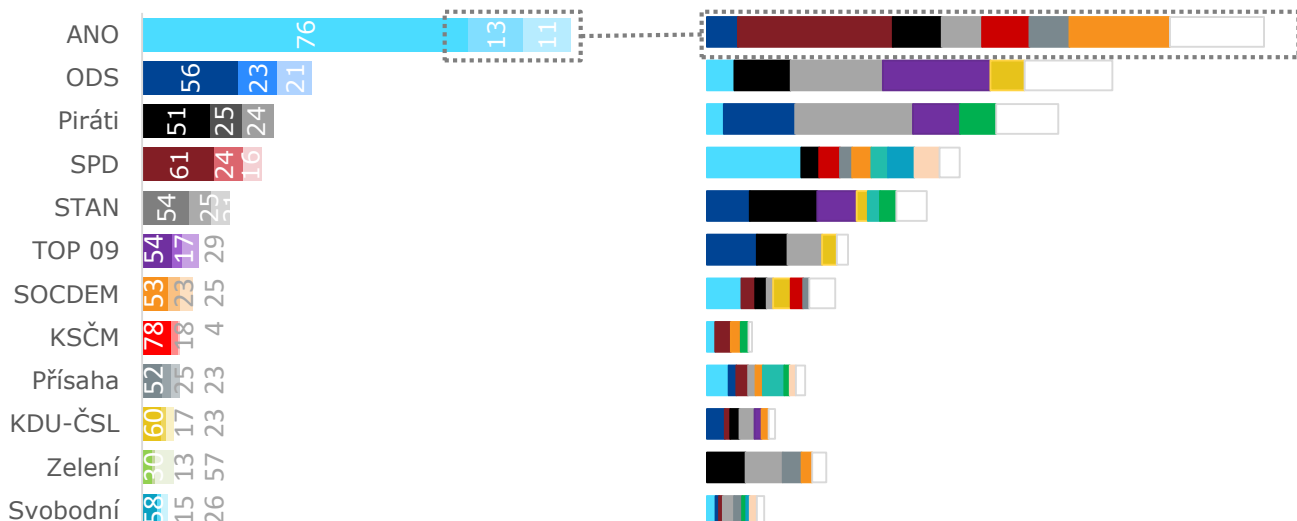
(zobrazeno poměrově vůči volebnímu modelu)

- žádná další zvažovaná strana
- 1 další zvažovaná strana
- 2 a více dalších zvažovaných stran

## Jaké další strany konkrétně voliči zvažují...

(zobrazeno poměrově vůči volebnímu modelu)

- ANO ■ ODS ■ STAN ■ SPD ■ Piráti ■ TOP 09 ■ KDU-ČSL
- Přísaha ■ ČSSD ■ KSČM ■ Svobodní ■ Zelení ■ PRO ■ Trikolóra
- Strany, které zvažuje nízký počet lidí (sloučeno do jedné kategorie)



Základní soubor: Oprávnění voliči v ČR starší 18 let, kteří splňují podmínky pro vstup do volebního modelu. Náhodným výběrem byl ve třech posledních vlnách získán reprezentativní vzorek celkem 3600 rozhovorů, z nichž do volebního modelu vstupuje 3030 respondentů. Konstrukce volebního modelu, stejně jako termíny sběru dat, jsou popsány v příloze této zprávy. Graf ukazuje souhrnná data za poslední tři vlny. Dotazování probíhalo prostřednictvím technologie CATI.

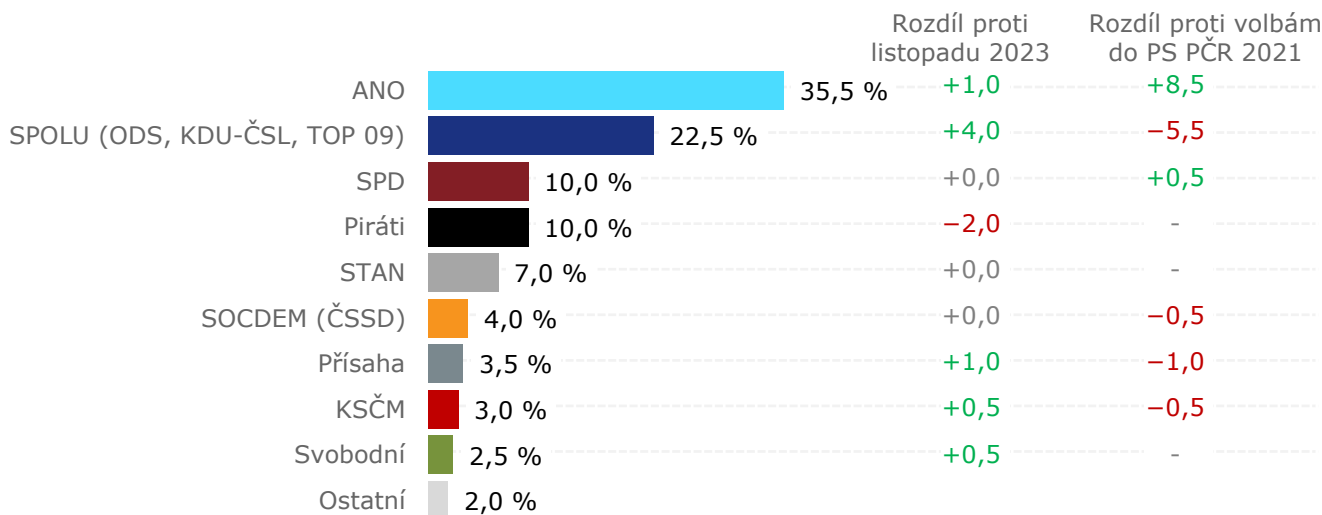
# Volební model | hypotetické koalice / aktuální měření

Nyní se podíváme na situaci, pokud by se voleb v době sběru dat **účastnila koalice SPOLU**.

U Pirátů a Starostů je pravděpodobné, že by již strany ve společné koalici nekandidovaly, proto jsou v modelu prezentovány jako samostatné subjekty.

V takovémto modelu by se do Sněmovny v době sběru dat proboujvalo pět subjektů. První místo patří hnutí ANO s 35,5 %, což je o 1 bod více než v listopadu a o 8,5 bodu více než byl jeho zisk ve volbách. Druhé místo náleží koalici SPOLU s 22,5 %. Ta si sice od listopadu polepšila o 4 body, nicméně oproti zisku v posledních volbách je to stále ztráta 5,5 bodu. O třetí místo se shodným ziskem 10,0 % se dělí SPD a Piráti. Zatímco zisk SPD je stabilní, Piráti od listopadu ztratili 2 body. Pětici uzavírá se ziskem 7,0 % STAN. Těsně pod 5% hranicí by zůstala SOCDEM.

*Metodologická poznámka: Volební model s koalicemi a volební model zobrazující jednotlivé strany a hnutí (tak jak byl prezentován na straně 9) je nutné chápat jako dva samostatné volební modely. V případě koalic by totiž část příznivců jednotlivých subjektů koalici nevolilo a zvolilo by jinou stranu, případně by se voleb neúčastnilo. Z tohoto důvodu se zisky stran, které jsou v obou modelech zobrazeny samostatně, tedy ANO, SPD, Přísaha, ČSSD nebo KSČM, mohou nepatrně lišit.*




Základní soubor: Oprávnění voliči v České republice starší 18 let, kteří splňují podmínky pro vstup do volebního modelu. Reprezentativní vzorek 1200 rozhovorů, z nichž do volebního modelu vstupuje 1001 respondentů. Jedná se o respondenty, kteří nevyklučují svou účast ve volbách. Konstrukce volebního modelu je popsána detailně v příloze této zprávy. Dotazování probíhalo ve dnech 15. 1. až 2. 2. 2024. Kombinace telefonického dotazování (CATI) a internetového dotazování (CAWI) v poměru 70:30.

Poznámka: Zobrazeny jsou strany se současným ziskem alespoň 2 %; výsledky jsou zaokrouhlovány na půl procenta. Statistická chyba volebního modelu u jednotlivých stran se pohybuje v rozmezí  $\pm 0,9$  p. b. (strana s nízkým ziskem) až  $\pm 3,6$  p. b. (strana s vysokým ziskem).

# Model zisku mandátů | koalice

Na základě naměřených preferencí v průběhu posledních tří měření (z toho důvodu, abychom měli dostatečné množství dat za jednotlivé regiony) jsme provedli modelování počtu mandátů, které by strany, hnutí a koalice získaly, pokud by se volby do PS konaly v době sběru dat. Přepočítání je provedeno přesně tak, jak by probíhalo po sečtení hlasů ve volbách. Hnutí ANO by získalo 91 mandátů, koalice SPOLU by svůj zisk překlopila do 50 mandátů, Piráti by získali 22, SPD 21 a STAN 16 mandátů. Jiné subjekty by se do PS nedostaly.



	Mandáty (model z posledních 3 vln)	Interval spolehlivosti		Pravděpo dobnost vstupu do PS
		spodní hranice	horní hranice	
<b>ANO</b>	<b>90</b>	85	95	100 %
<b>SPOLU</b>	<b>50</b>	46	54	100 %
<b>Piráti</b>	<b>23</b>	19	26	100 %
<b>SPD</b>	<b>23</b>	19	26	100 %
<b>STAN</b>	<b>14</b>	12	17	100 %
<b>ČSSD</b>	<b>0</b>	0	0	0 %
<b>KSČM</b>	<b>0</b>	0	0	0 %
<b>Přísaha</b>	<b>0</b>	0	0	0 %

*Metodologická poznámka: Přepočítání preferencí na sněmovní křesla je provedeno podle volebního zákona, který počítá se 14 kraji, dvěma skrutinii a Imperialiho kvótou, tedy přesně tak, jak se bude dít po sečtení hlasů ve volbách do PS. Odhady výběrové chyby (oboustranné intervaly spolehlivosti na hladině 95 %) jsou odvozeny na základě provedení 10 tisíc simulací vycházejících z naměřených preferencí v jednotlivých regionech ČR.*

Základní soubor: Oprávnění voliči v České republice starší 18 let, kteří splňují podmínky pro vstup do volebního modelu (konstrukce je detailně popsána v příloze této zprávy). Náhodným výběrem byl ve třech vlnách získán reprezentativní vzorek celkem 3600 rozhovorů, z nichž do volebního modelu vstupuje 3007 respondentů. Přepočítání na mandáty následně proběhlo matematickým modelováním. Termíny sběru dat jsou popsány detailně v příloze této zprávy. Dotazování probíhalo prostřednictvím technologie CATI.

# Hypotetické koalice na základě modelu zisku mandátů

Na základě matematického modelování mandátů lze rovněž určit sílu potenciální koalic. To, jaké zastoupení by v PS tyto koalice měly, ukazuje následující tabulka.

Současná vládní koalice SPOLU, Pirátů a STAN by v současné době nadpoloviční většinu nezískala, dosáhla by na 87 mandátů. Naopak současná opozice by většinu získala, a to se 113 mandáty.

	Mandáty (model z posledních 3 vln)	Oboustranný interval spolehlivosti na hladině 95 %		Pravděpodobnost zisku 101 a více mandátů
		spodní hranice	horní hranice	
<b>SPOLU + Piráti + STAN</b>	<b>87</b>	<b>83</b>	<b>92</b>	<b>0 %</b>
ANO + SPD	113	108	117	100 %

*Metodologická poznámka: Přepočítání preferencí na sněmovní křesla je provedeno podle volebního zákona, který počítá se 14 kraji, dvěma skrutinií a Imperaliho kvótou, tedy přesně tak, jak se bude dít po sečtení hlasů ve volbách do PS. Odhady výběrové chyby (oboustranné intervaly spolehlivosti na hladině 95 %) jsou odvozeny na základě provedení 10 tisíc simulací vycházejících z naměřených preferencí v jednotlivých regionech ČR.*

Základní soubor: Oprávnění voliči v České republice starší 18 let, kteří splňují podmínky pro vstup do volebního modelu (konstrukce je detailně popsána v příloze této zprávy). Náhodným výběrem byl ve dvou vlnách získán reprezentativní vzorek celkem 3600 rozhovorů, z nichž do volebního modelu vstupuje 3007 respondentů. Přepočítání na mandáty následně proběhl matematickým modelováním. Termíny sběru dat jsou popsány detailně v příloze této zprávy. Dotazování probíhalo prostřednictvím technologie CATI.



# Ochota jít k volbám / vývoj

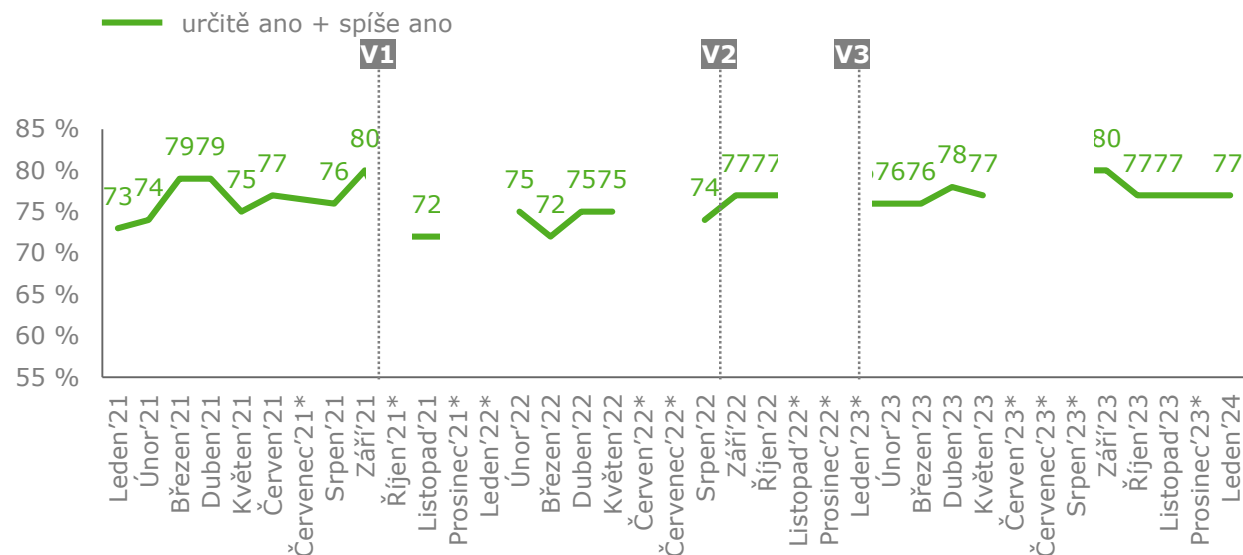
Deklarovaná ochota jít k volbám do Poslanecké sněmovny PČR aktuálně dosahuje 77 %. Od října loňského roku je situace velmi stabilní.

Naposledy jsme významně vyšší ochotu zaznamenali v období před volbami do PS v roce 2021. Hned první měření po volbách, tedy v listopadu, již ale zaznamenalo propad ochoty účastnit se voleb.

Deklarovaná ochota zúčastnit se voleb do Poslanecké sněmovny PČR je prezentována jako součet odpovědí „určitě ano“ a „spíše ano“. Nejedná se však o odhad případné volební účasti, ale o deklaraci respondentů vztaženou k současnosti.

Odhad volební účasti naleznete na straně 21.

Otázka: Pokud by se příští týden konaly volby do Poslanecké sněmovny Parlamentu České republiky, zúčastnil/a byste se jich?



Základní soubor: Oprávnění voliči v České republice starší 18 let. Reprezentativní vzorek 1200 respondentů. Termíny sběru dat jsou popsány v příloze této zprávy. Do května 2023 probíhalo dotazování metodou CATI, od září 2023 kombinací CATI a CAWI v poměru 70:30.

Poznámka:

\* Trendový odhad / Nedotazováno

V1 – Volby do PSP ČR 8.–9. 10. 2021, volební účast 65,43 %

V2 – Komunální volby a 1. kolo senátních voleb 23.–24. 9.2022

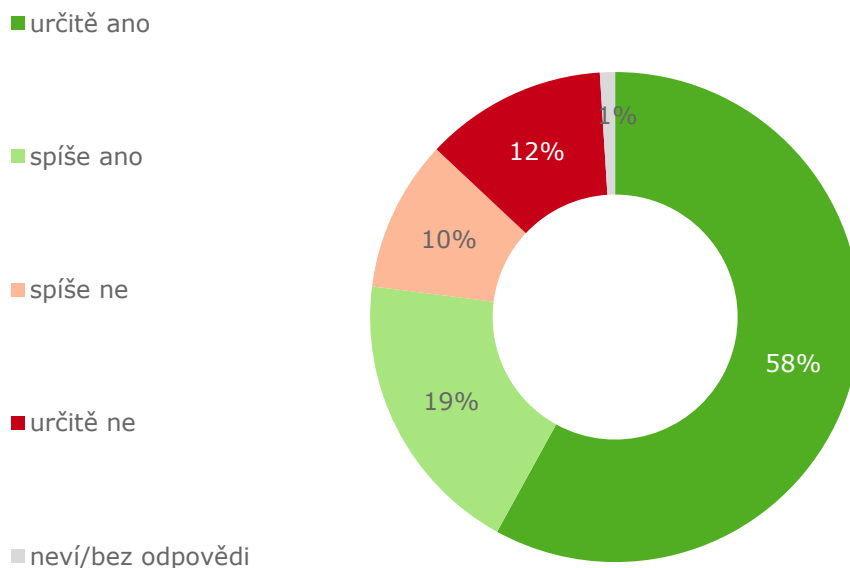
V3 – Prezidentské volby

## Ochota jít k volbám

V detailnějším pohledu je patrné, že 58 % respondentů deklarovalo, že by se určitě zúčastnilo voleb do Poslanecké sněmovny PČR v případě, že by se konaly v době sběru dat. Dalších 19 % respondentů by se voleb aktuálně spíše zúčastnilo. Na opačné straně stojí 22 % obyvatel, kteří by se určitě nebo spíše voleb nezúčastnili.

Od posledního měření nedošlo k žádné statisticky významné změně.

Otázka: Pokud by se příští týden konaly volby do Poslanecké sněmovny Parlamentu České republiky, zúčastnil/a byste se jich?



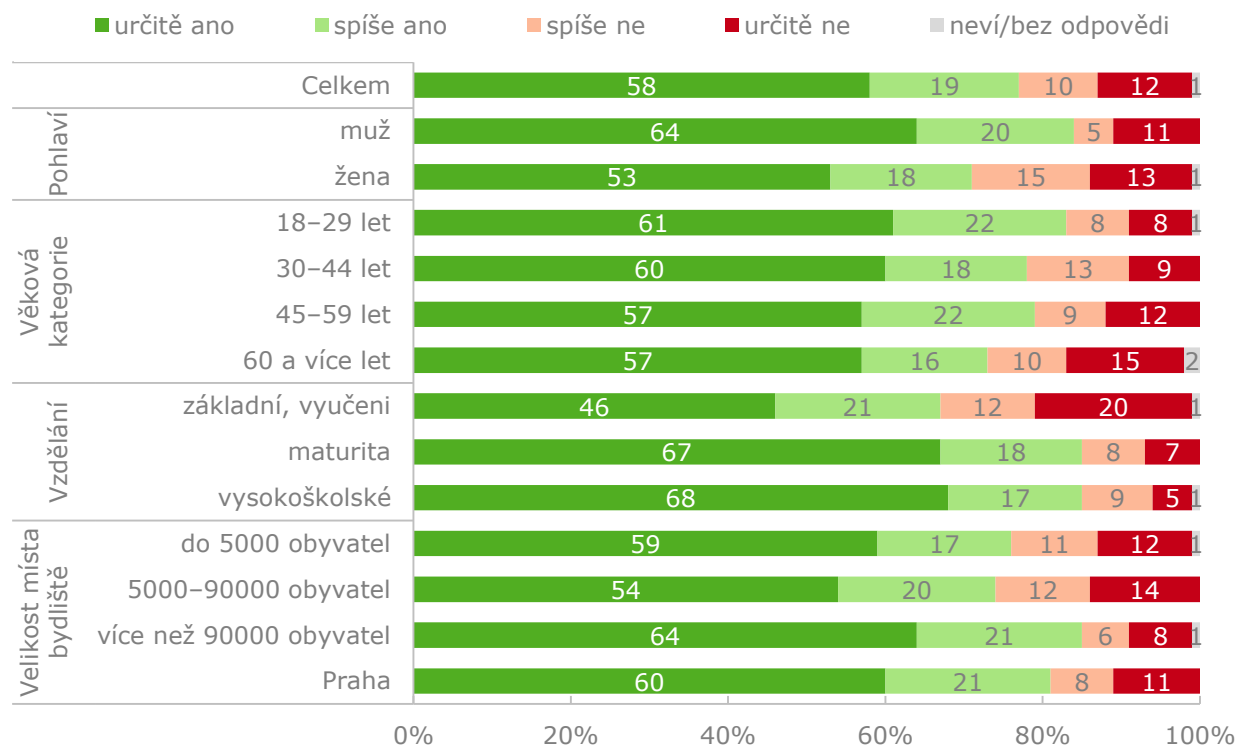
Základní soubor: Oprávnění voliči v České republice starší 18 let. Reprezentativní vzorek 1200 respondentů. Dotazování probíhalo ve dnech 15. 1. až 2. 2. 2024. Kombinace telefonického dotazování (CATI) a internetového dotazování (CAWI) v poměru 70:30.

# Ochota jít k volbám / třídění dle sociodemografií

Z hlediska sociodemografických skupin lze konstatovat, že vyšší deklarovaná ochota jít k volbám převládá u mužů, mladší generace (rozdíl je patrný zejména mezi nejmladší a nejstarší generací) a mezi středoškolsky nebo vysokoškolsky vzdělanými občany, přičemž míra ochoty se vzděláním roste.

Ve srovnání předchozím měsícem je ochota stabilní napříč jednotlivými sociodemografickými skupinami, případné změny se pohybují pod hranici statistické významnosti.

Otázka: Pokud by se příští týden konaly volby do Poslanecké sněmovny Parlamentu České republiky, zúčastnil/a byste se jich?



Základní soubor: Oprávnění voliči v České republice starší 18 let. Reprezentativní vzorek 1200 respondentů. Dotazování probíhalo ve dnech 15. 1. až 2. 2. 2024. Kombinace telefonického dotazování (CATI) a internetového dotazování (CAWI) v poměru 70:30.

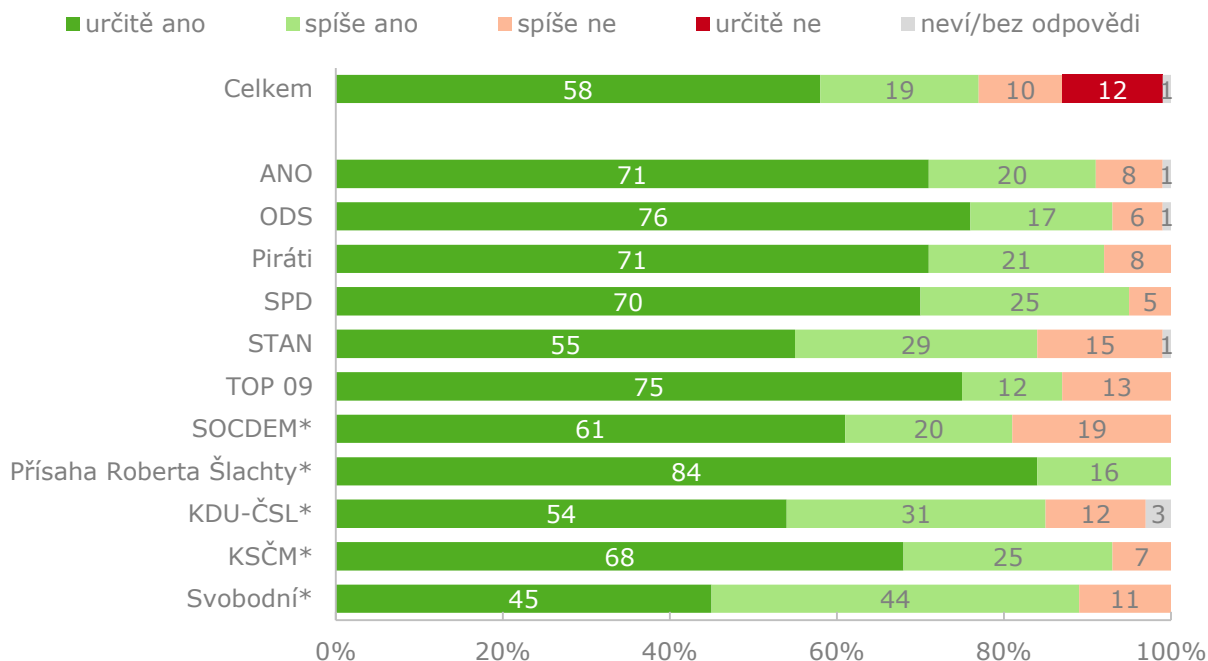
# Ochota jít k volbám / třídění dle volebního modelu

Mezi voliči jednotlivých stran a hnutí většinou nalezneme jen velmi málo významnějších rozdílů. Ty jsou patrné často jen při pohledu na odpovědi „určitě ano“. Z průměru dlouhodobě nejvíce vybočují podporovatelé TOP 09, mezi nimiž nalezneme vyšší ochotu přijít k volbám, byť jejich celková ochota (dána součtem určitě a spíše ano) aktuálně mírně poklesla pod dlouhodobý průměr. Podobný pokles je patrný ještě u voličů STAN.

Změny proti předchozímu měření se u ostatních stran a hnutí pohybují pod hranicí statistické významnosti.

*Metodologická poznámka: Výsledky tříděné přes preferované strany se na první pohled mohou zdát zvláštní tím, že se prakticky u všech stran objevuje „určitě ano“ častěji než u celku. To je ale dáno tím, že v tomto třídění se logicky nezobrazují respondenti, kteří uvádějí, že by k volbám určitě nedorazili, ale pouze ti, kteří nějakou stranu preferují a jsou přirozeně ochotnější jít k volbám.*

Otázka: Pokud by se příští týden konaly volby do Poslanecké sněmovny Parlamentu České republiky, zúčastnil/a byste se jich?



Základní soubor: Oprávnění voliči v České republice starší 18 let. Reprezentativní vzorek 1200 respondentů. Dotazování probíhalo ve dnech 15. 1. až 2. 2. 2024. Kombinace telefonického dotazování (CATI) a internetového dotazování (CAWI) v poměru 70:30.

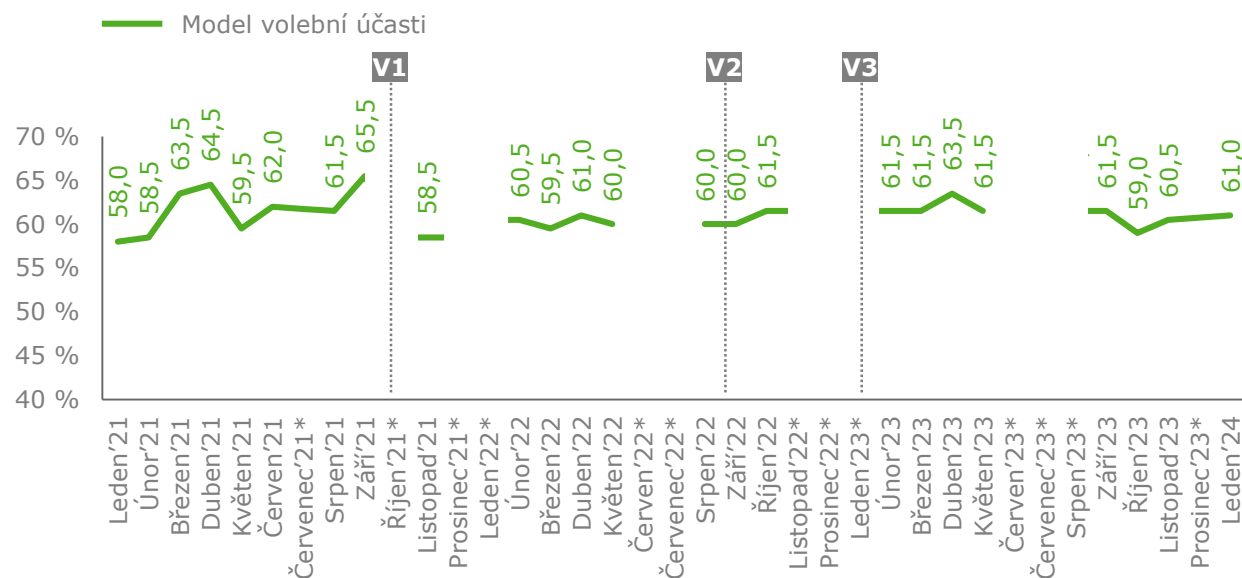
\* Nízký počet respondentů; jedná se pouze o indikativní hodnoty.

# Model volební účasti / vývoj

Podle modelu volební účasti by se voleb do Poslanecké sněmovny PČR, pokud by se konaly v době sběru dat, zúčastnilo 61,0 % občanů České republiky. Aktuální hodnota odpovídá průměru z posledních dvou let.

Naposledy jsme vyšší modelovanou volební účast zaznamenali v období před volbami v roce 2021, kdy odhadnutá hodnota velmi dobře korespondovala s reálnou volební účastí. Hned první následné měření ale indikovalo propad zpět na průměrnou hladinu. Naopak komunální a senátní volby předloni v září ani letošní lednové prezidentské volby neměly na model volební účasti vliv.

*Metodologická poznámka: Ze zkušenosti víme, že deklarovaná volební účast (viz strana 16) bývá poměrně značně respondenty nadhodnocena. Model volební účasti je matematický konstrukt, který by měl věrněji odrážet volební účast, pokud by se konaly volby v době sběru dat. Z analýzy dat a chování respondentů zjišťované vždy před volbami vyplynulo, že skupiny odpovědí „určitě ano“ a „spíše ano“ se při reálném rozhodování chovají odlišně, a proto je nelze prezentovat jako prostý součet. Model tedy dává do souvislosti odpovědi na otázku s reálných chováním a jednotlivým odpovědím přiřazuje různou váhu, čímž se značně přibližuje skutečné volební účasti.*



Základní soubor: Oprávnění voliči v České republice starší 18 let. Reprezentativní vzorek 1200 respondentů. Termíny sběru dat jsou popsány v příloze této zprávy. Do května 2023 probíhalo dotazování metodou CATI, od září 2023 kombinací CATI a CAWI v poměru 70:30.

Poznámka:

\* Trendový odhad / Nedotazováno

V1 – Volby do PSP ČR 8.–9. 10. 2021, volební účast 65,43 %

V2 – Komunální volby a 1. kolo senátních voleb 23.–24. 9.2022

V3 – Prezidentské volby

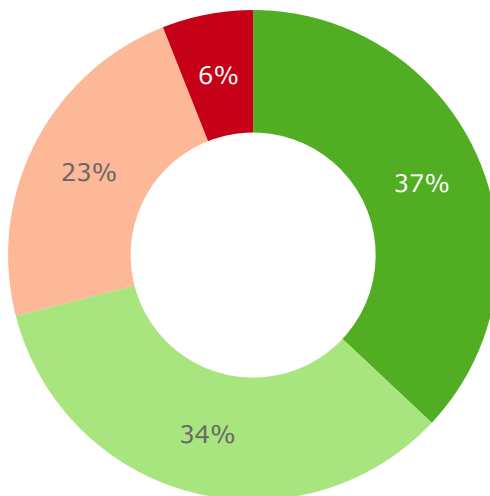
## Pevnost přesvědčení o volbě

Pokud by se konaly volby do Poslanecké sněmovny v době sběru dat, pak by o deklarované volbě strany nebo hnutí bylo pevně rozhodnuto 37 % voličů. Dalších 34 % by své rozhodnutí spíše neměnilo. Zbýlých 29 % současných voličů pak říká, že by své rozhodnutí možná nebo pravděpodobně ještě změnilo.

Míra pevnosti přesvědčení je poměrně stabilní a v čase se příliš neproměňuje. Vývoj v čase je znázorněn na následující straně.

Otázka: Je toto Vaše rozhodnutí volit stranu... již pevné, nebo se Vaše rozhodnutí může ještě změnit? Vyberte prosím jednu z následujících možností...

- jste pevně rozhodnut/a volit tuto stranu nebo hnutí
- je pravděpodobné, že byste volil/a tuto stranu nebo hnutí
- je možné, že Vaše rozhodnutí volit tuto stranu nebo hnutí se ještě změní
- je dost pravděpodobné, že Vaše rozhodnutí volit tuto stranu nebo hnutí se ještě změní
- neví/bez odpovědi



Základní soubor: Oprávnění voliči v České republice starší 18 let, kteří vybrali některý politický subjekt. Reprezentativní vzorek 1200 rozhovorů, z nichž politický subjekt vybralo 993 respondentů. Dotazování probíhalo ve dnech 15. 1. až 2. 2. 2024. Kombinace telefonického dotazování (CATI) a internetového dotazování (CAWI) v poměru 70:30.

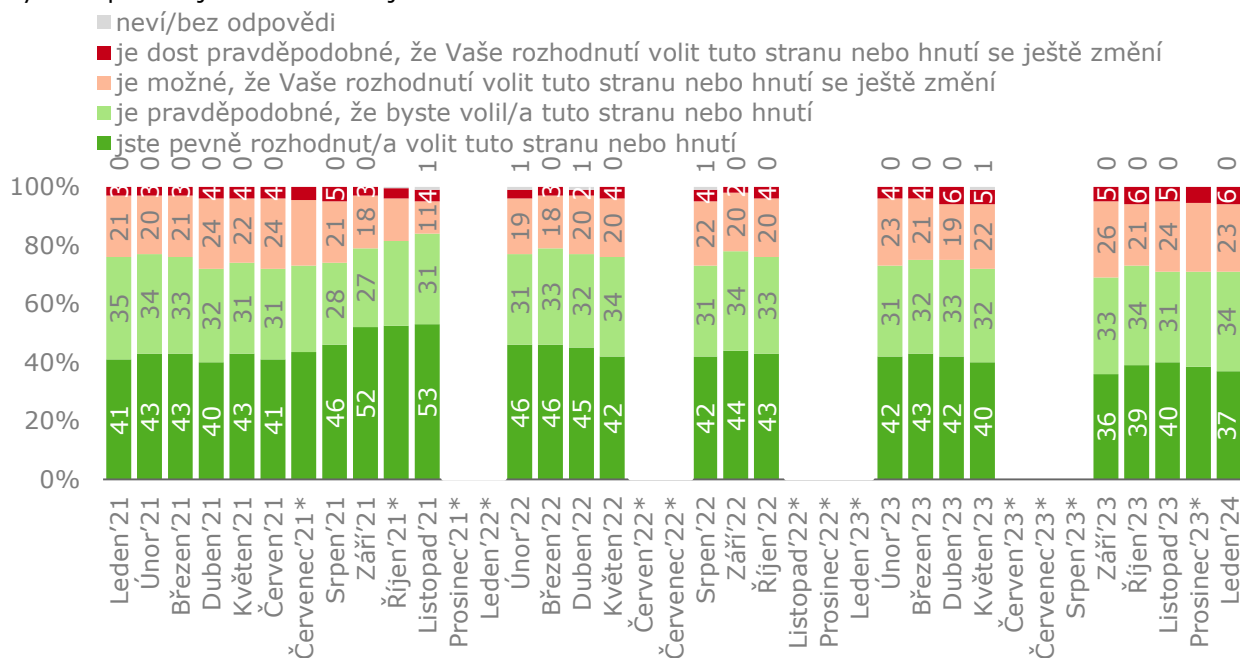
# Pevnost přesvědčení o volbě / vývoj

Podíváme-li se na to, jak se pevnost přesvědčení o volbě mění v čase, vidíme, že míra, do jaké jsou voliči rozhodnuti o volbě určité politické strany či hnutí, je dlouhodobě poměrně konzistentní. Významnější výkyvy tak nastávají nejčastěji v období voleb, zejména voleb do PS. Tento trend byl patrný i u posledních voleb, kdy do prázdnin byly hodnoty poměrně stabilní a odpovídaly průměru, od srpna se pevnost přesvědčení začala zvedat. S tím, jak se blížily volby, se upevňovalo také rozhodnutí, koho volit. Po volbách se míra pevnosti přesvědčení opět v podstatě vrátila k dlouhodobému průměru.

Zmíněný trend je patrný ale i v minulosti. Například z průměru roku 2019 vystupují pouze květnové a červnové měření z období kolem voleb do Evropského parlamentu. A v zářijové vlně roku 2020 jsme zaznamenali posílení v souvislosti s krajskými volbami, které proběhly v době sběru dat. Jinými slovy alespoň část voličů své rozhodnutí upevnila volbou v krajských volbách. Následné říjnové měření již naznačovalo návrat k dlouhodobému průměru a listopadové hodnoty tento trend potvrdily.

Míra pevnosti přesvědčení je v posledních měřeních stabilní. Aktuálně sice mírně poklesl podíl nejpevněji přesvědčených voličů pod dlouhodobý průměr, ale stejně jako v září a říjnu loňského roku lze očekávat, že se hned v následujícím měření hodnoty opět stabilizují.

Otázka: Je toto Vaše rozhodnutí volit stranu... již pevné, nebo se Vaše rozhodnutí může ještě změnit? Vyberte prosím jednu z následujících možností...



Základní soubor: Oprávnění voliči v České republice starší 18 let, kteří vybrali některý politický subjekt. Reprezentativní vzorek 1200 rozhovorů, z nichž politický subjekt vybralo v poslední vlně 993 respondentů. Termíny sběru dat jsou popsány v příloze této zprávy. Do května 2023 probíhalo dotazování metodou CATI, od září 2023 kombinací CATI a CAWI v poměru 70:30.

\* Trendový odhad / Nedotazováno

# Pevnost přesvědčení o volbě / třídění dle sociodemografií

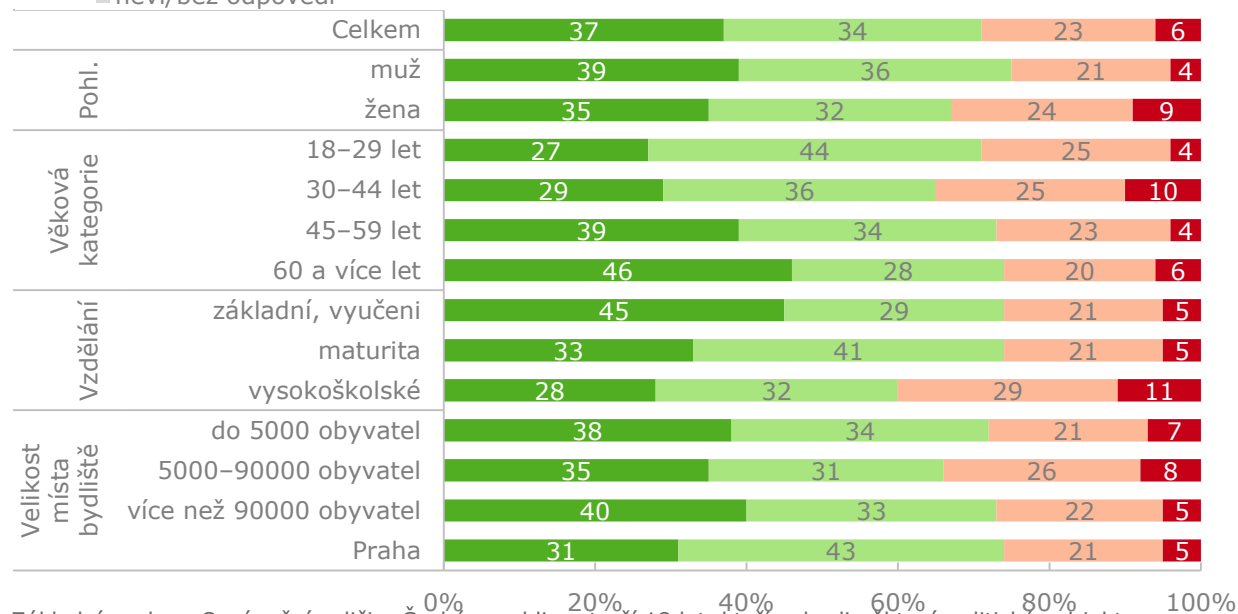
Aktuální měření více méně potvrzuje dlouhodobé trendy a rozdíly, pokud jde o sociodemografické skupiny pohlaví, věkové kategorie a vzdělání. Mezi celkově pevněji přesvědčené patří muži a lidé starší, přičemž pokud jde o věk, pak platí, že čím jsou voliči starší, tím je pravděpodobnější, že budou „věrni“ jedné straně.

Pokud jde o vzdělání, platí, že mezi občany se základním vzděláním a vyučenými je sice nejmenší podíl voličů, ale ti z dlouhodobého hlediska patří častěji mezi pevně rozhodnuté.

Ve srovnání s listopadovým měřením zaznamenáváme pokles pevnosti přesvědčení u žen a u generace 30–44 let. Změny u ostatních sociodemografických skupin se pohybují pod hranici statistické významnosti.

Otázka: Je toto Vaše rozhodnutí volit stranu... již pevné, nebo se Vaše rozhodnutí může ještě změnit? Vyberte prosím jednu z následujících možností...

- jste pevně rozhodnut/a volit tuto stranu nebo hnutí
- je pravděpodobné, že byste volil/a tuto stranu nebo hnutí
- je možné, že Vaše rozhodnutí volit tuto stranu nebo hnutí se ještě změní
- je dost pravděpodobné, že Vaše rozhodnutí volit tuto stranu nebo hnutí se ještě změní
- neví/bez odpovědi



Základní soubor: Oprávnění voliči v České republice starší 18 let, kteří vybrali některý politický subjekt. Reprezentativní vzorek 1200 rozhovorů, z nichž politický subjekt vybralo v poslední vlně 993 respondentů. Dotazování probíhalo ve dnech 15. 1. až 2. 2. 2024. Kombinace telefonického dotazování (CATI) a internetového dotazování (CAWI) v poměru 70:30.



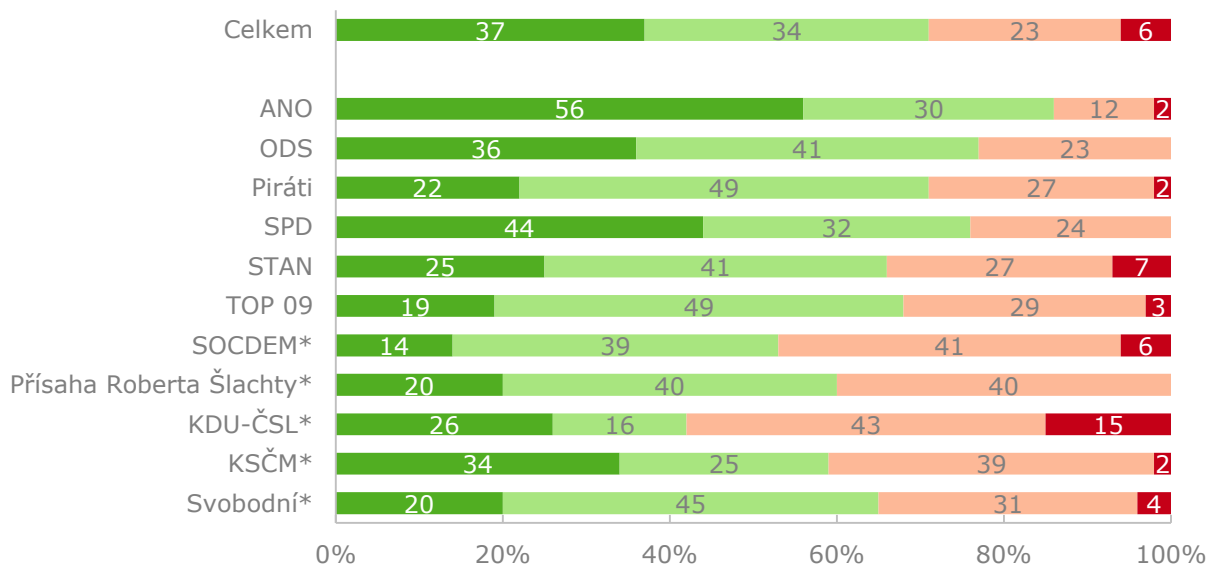
# Pevnost přesvědčení o volbě / třídění dle volebního modelu

Mezi voliči jednotlivých politických subjektů jsou patrné rozdíly zejména při pohledu na nejpevněji rozhodnutou skupinu. Významně vyšší podíl rozhodnutých voličů nacházíme v posledních měřeních zejména mezi příznivci ANO, dále KSČM a SPD.

Podíl přesvědčených voličů jednotlivých subjektů se oproti listopadu významněji nezměnil, pouze se vyrovnaly předchozí poklesy u Pirátů, ODS a Příisahy. Změny u ostatních stran a hnutí se pohybují pod hranici statistické významnosti.

Otázka: Je toto Vaše rozhodnutí volit stranu... již pevné, nebo se Vaše rozhodnutí může ještě změnit? Vyberte prosím jednu z následujících možností...

- jste pevně rozhodnut/a volit tuto stranu nebo hnutí
- je pravděpodobné, že byste volil/a tuto stranu nebo hnutí
- je možné, že Vaše rozhodnutí volit tuto stranu nebo hnutí se ještě změní
- je dost pravděpodobné, že Vaše rozhodnutí volit tuto stranu nebo hnutí se ještě změní
- neví/bez odpovědi



Základní soubor: Oprávnění voliči v České republice starší 18 let, kteří vybrali některý politický subjekt. Reprezentativní vzorek 1200 rozhovorů, z nichž politický subjekt vybralo v poslední vlně 993 respondentů. Dotazování probíhalo ve dnech 15. 1. až 2. 2. 2024. Kombinace telefonického dotazování (CATI) a internetového dotazování (CAWI) v poměru 70:30.

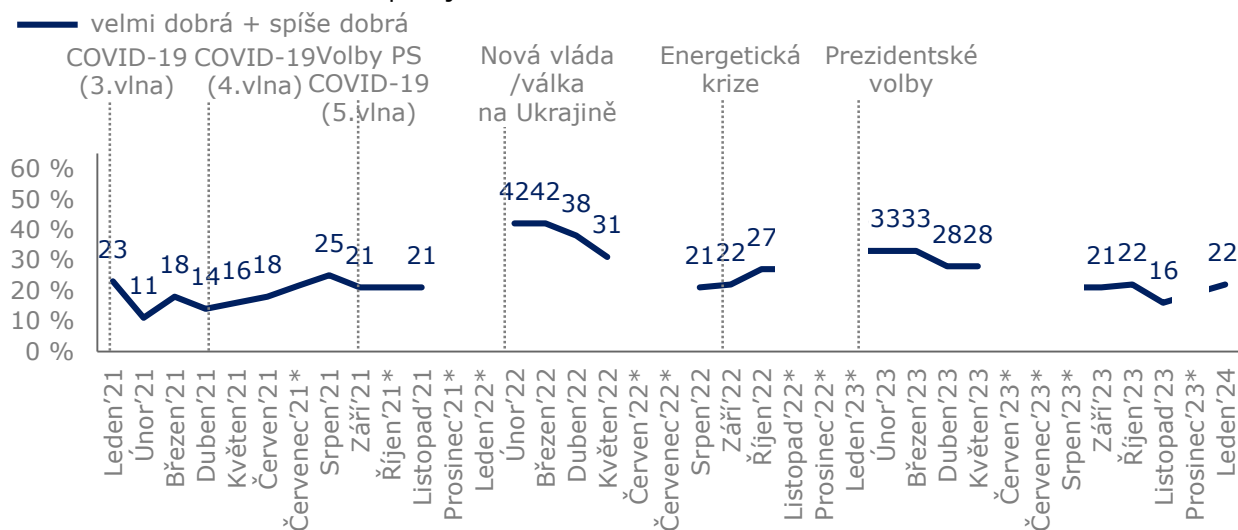
\* Nízký počet respondentů; jedná se pouze o indikativní hodnoty.

Detailní výsledky

/ hodnocení politické situace

# Politická situace / vývoj podílu občanů kladně hodnotících politickou situaci

Mezi sledovaná témata patří také hodnocení politické situace v České republice. Od počátku měření v roce 2014 oscilovala spokojenost kolem průměrné hladiny 30 %, nicméně v posledních letech jsme zaznamenali poměrně dynamický vývoj spojený s propady hodnocení jako reakcemi na různé kauzy a události. Největší výkyvy nastaly v letech **2020–2021** v souvislosti se situací okolo onemocnění COVID-19. V úvodu pandemie se spokojenost vyšplhala nadprůměrně vysoko, nicméně s každou další vlnou se naopak již propadala. Listopadové měření roku **2021** proběhlo sice již po volbách, nicméně stále vládla původní vláda v demisi, sestavování nové vlády bylo teprve v jednání a navíc nastupovala další vlna nemoci COVID-19, proto se spokojenost s politickou situací pohybovala na podobných číslech jako před volbami. První měření roku **2022** proběhlo zhruba čtyři měsíce od voleb a hodnocení politické situace se zvedlo z 21 na 42 %. Tehdy to bylo pravděpodobně zapříčiněno součtem několika vlivů. Jednak již fungovala nová vláda, jednak ustoupila zimní vlna COVID-19 a v neposlední řadě mohl do hodnocení vstupovat velkou vahou postoj vlády v řešení složité geopolitické situace – invaze ruských vojsk na Ukrajinu. Dubnové měření již naznačilo mírný pokles o 4 procentní body, tedy na hladinu 38 %, v květnu klesající trend akceleroval, došlo k poklesu o dalších 7 bodů. První měření po letní pauze, tedy srpnové, ukázalo na další pokles spokojenosti, ve srovnání s květnem o dalších 10 procentních bodů. Za tímto poklesem mohla být situace ohledně inflace a cen energií. Během září došlo ke stabilizaci nálad a říjnové měření již naznačilo zlepšení v hodnocení. Tento trend pokračoval i začátkem roku **2023**, avšak dubnové a květnové měření opět naznačilo pokles spokojenosti na 28 %. První měření po letní pauze, stejně jako rok předtím, ukázalo další pokles spokojenosti, a to na 21 %. Říjnové měření sice naznačilo stabilizaci, ale hned v listopadové vlně poklesla spokojenost na 16 %. Naposledy jsme takto nízké hodnocení zaznamenali začátkem roku 2021 v souvislosti s koronavirovou epidemií. První měření roku **2024** ukazuje na stabilizaci a návrat na hladinu spokojenosti 22 %.



Základní soubor: Oprávnění voliči v České republice starší 18 let. Reprezentativní vzorek 1200 respondentů. Dotazování probíhalo. Kombinace telefonického dotazování (CATI) a internetového dotazování (CAWI) v poměru 70:30. Termíny sběru dat jsou popsány v příloze této zprávy.

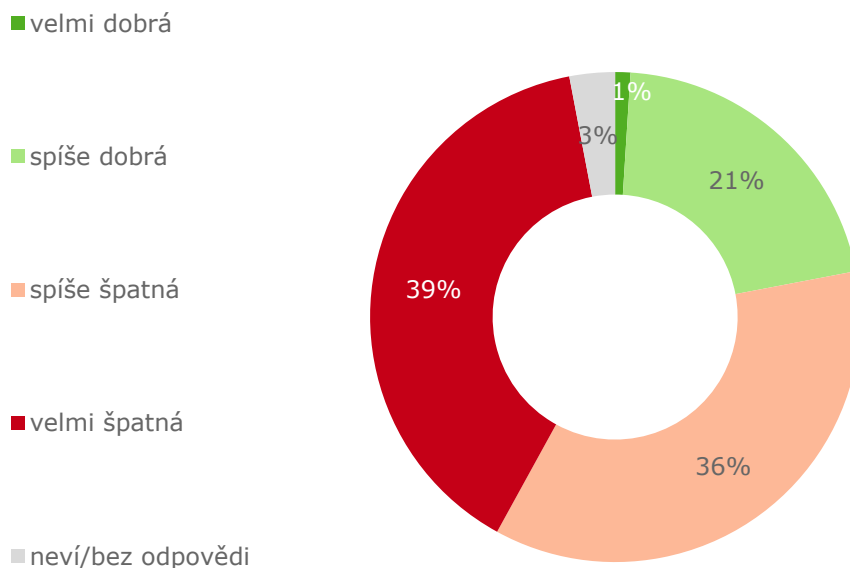
\* Trendový odhad / Nedotazováno.

## Politická situace

Podíváme-li se na aktuální hodnocení politické situace detailněji, tak za velmi dobrou ji aktuálně považuje 1 % dotázaných, za spíše dobrou pak 21 %. Na opačné názorové straně stojí 36 % spoluobčanů, kteří situaci vidí jako spíše špatnou, a dalších 39 %, kteří ji vidí jako velmi špatnou.

Od posledního měření loni v listopadu došlo ke zlepšení situace, projevuje se to nárůstem u odpovědi „spíše dobrá“ a naproti tomu poklesem „velmi špatná“. Podíly těchto odpovědí vykazují za poslední rok poměrně dynamický vývoj.

Otázka: Jak byste celkově ohodnotil/a aktuální politickou situaci v České republice?



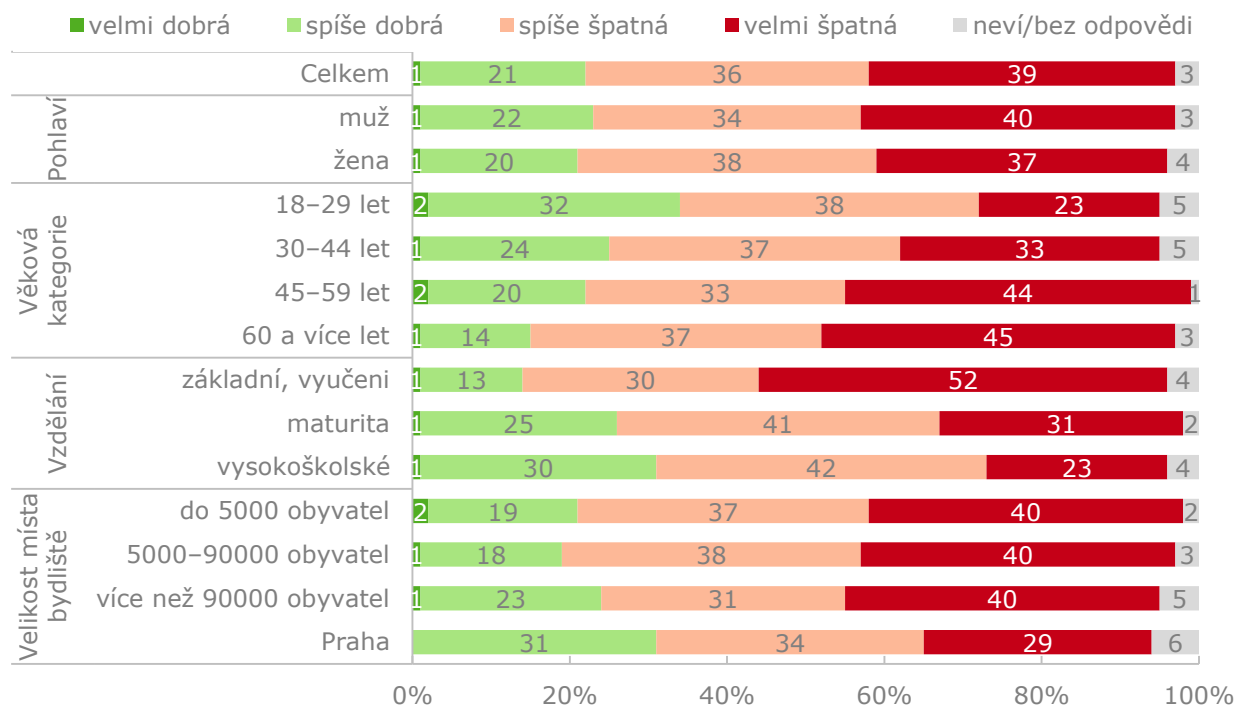
Základní soubor: Oprávnění voliči v České republice starší 18 let. Reprezentativní vzorek 1200 respondentů. Dotazování probíhalo ve dnech 15. 1. až 2. 2. 2024. Kombinace telefonického dotazování (CATI) a internetového dotazování (CAWI) v poměru 70:30.

# Politická situace / třídění dle sociodemografií

I přes poměrně dynamický vývoj spokojenosti platí obecně platné trendy, pozitivněji se tedy k hodnocení aktuální politické situace staví lidé mladší a lidé s vyšším vzděláním, přičemž míra pozitivního hodnocení s věkem klesá a se vzděláním roste.

Změny ve spokojenosti jsou v posledních měřeních dány především změnami hodnocení u nejmladší věkové skupiny (aktuálně opět nárůst). Oproti listopadu se rovněž zlepšilo hodnocení mezi ženami a lidmi s nejnižším vzděláním (tyto skupiny zaznamenaly výrazné propady právě v listopadu a nyní se jejich spokojenost vrací k průměru). Vyšší spokojenost než v listopadu je také patrná u lidí s maturitou.

Otázka: Jak byste celkově ohodnotil/a aktuální politickou situaci v České republice?



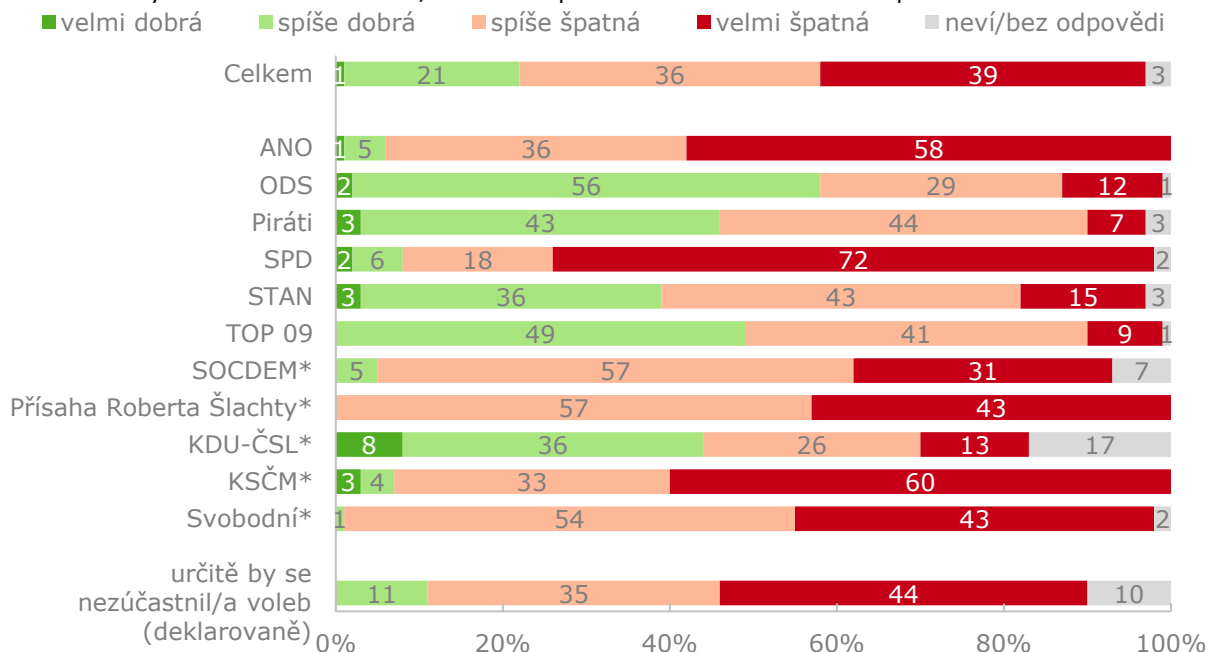
Základní soubor: Oprávnění voliči v České republice starší 18 let. Reprezentativní vzorek 1200 respondentů. Dotazování probíhalo ve dnech 15. 1. až 2. 2. 2024. Kombinace telefonického dotazování (CATI) a internetového dotazování (CAWI) v poměru 70:30.

# Politická situace / třídění dle volebního modelu

Vyšší spokojenost se současnou politickou situací najdeme i nadále přirozeně mezi podporovateli současné vládní pětikoalice, tedy ODS, TOP 09, KDU-ČSL, STAN a Pirátů. Naopak u parlamentní opozice, ANO, SPD, stejně jako některých menších mimoparlamentních stran jako KSČM apod. panuje velmi nízká spokojenost. Jedná se o dlouhodobě platné trendy.

Data ukazují, že spokojenost se po listopadovém poklesu vrátila zpět k průměru mezi voliči ANO, SPD a také mezi nevoliči. U ostatních stran a hnutí se změny pohybují pod hranicí statistické významnosti.

Otázka: Jak byste celkově ohodnotil/a aktuální politickou situaci v České republice?



Základní soubor: Oprávnění voliči v České republice starší 18 let. Reprezentativní vzorek 1200 respondentů. Dotazování probíhalo ve dnech 15. 1. až 2. 2. 2024. Kombinace telefonického dotazování (CATI) a internetového dotazování (CAWI) v poměru 70:30.

\* Nízký počet respondentů; jedná se pouze o indikativní hodnoty.

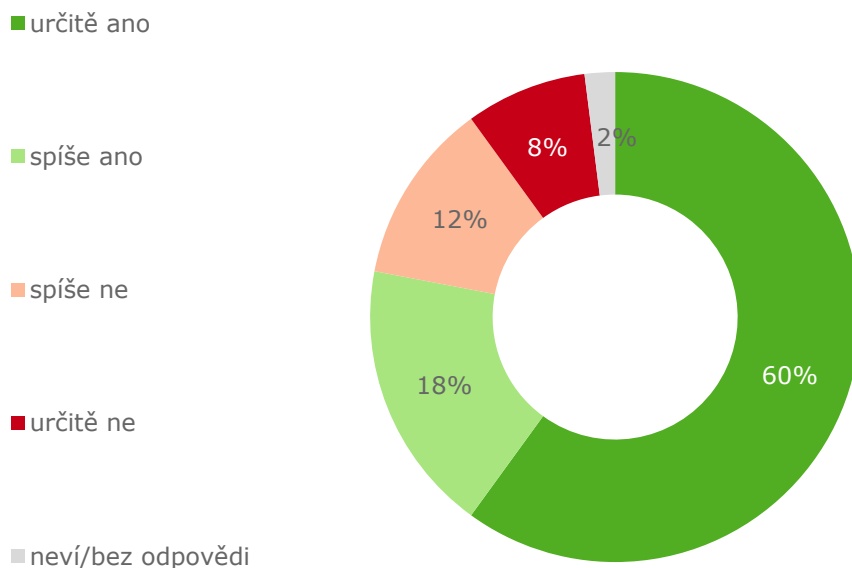
## Detailní výsledky

- / přísnější podmínky pro získání zbrojního průkazu
- / omezení typů zbraní
- / postoj k zákonným omezením vedoucím k nižší pravděpodobnosti útoku
- / postoj k ústavnímu právu držet zbraň
- / příspěvek práva nosit zbraň k bezpečnosti obyvatel

# Přísnější podmínky pro získání zbrojního průkazu

Většina české populace je v současné době pro zpřísnění podmínek pro získání zbrojního průkazu, shodně se na tom téměř 8 z 10 obyvatel Česka. Přičemž 60 % se zpřísněním určitě souhlasí a dalších 18 % s ním spíše souhlasí. Proti zpřísnění podmínek je pětina obyvatel.

Otázka: Mají se podle Vás zpřísnit podmínky pro získání zbrojního průkazu, např. podrobnější psychologické testy, zúžení okruhu lidí, kteří mohou držet zbraň apod.?



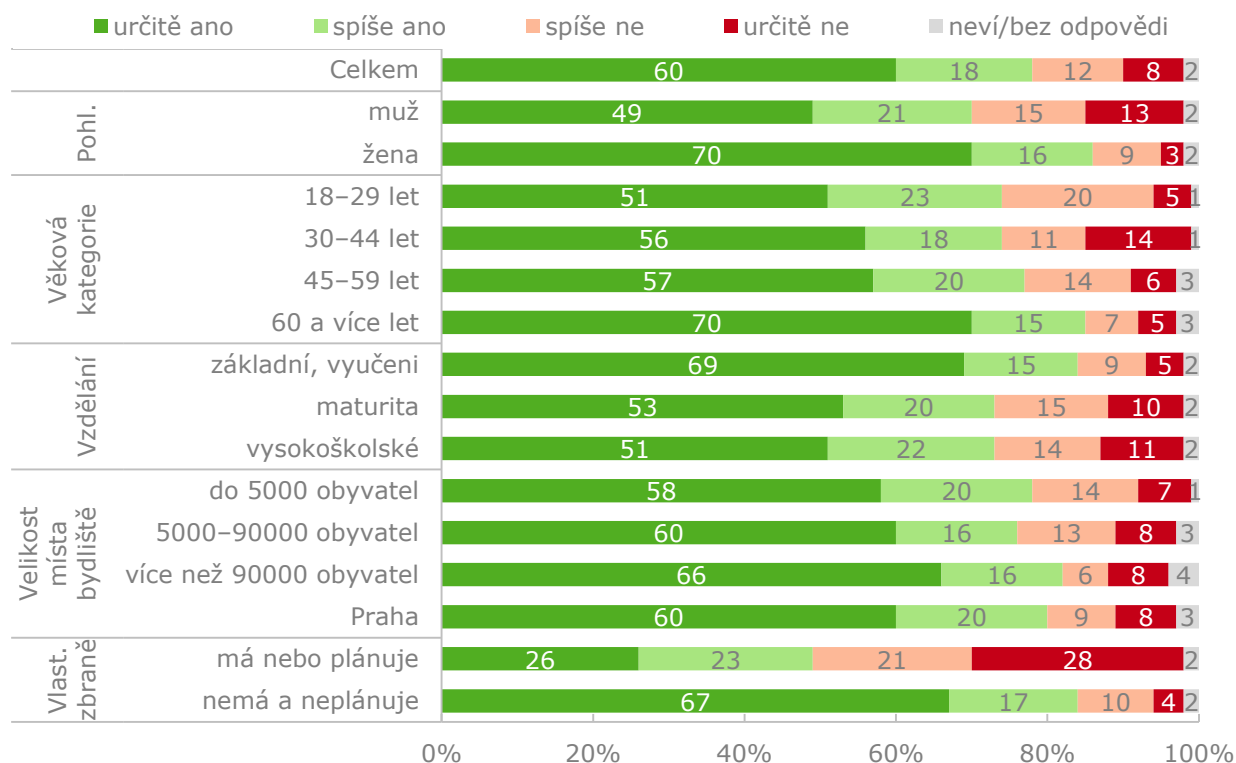
Základní soubor: Oprávnění voliči v České republice starší 18 let. Reprezentativní vzorek 1200 respondentů. Dotazování probíhalo ve dnech 15. 1. až 2. 2. 2024. Kombinace telefonického dotazování (CATI) a internetového dotazování (CAWI) v poměru 70:30.



# Přísnější podmínky pro získání zbrojního průkazu / třídění dle sociodemografií

Po zpřísnění podmínek pro získání zbrojního průkazu volají častěji ženy, lidé starší 60 let (resp. míra souhlasu s věkem roste) a také ti s nejnižším dosaženým vzděláním (tj. základní nebo vyučení bez maturity). Pro zpřísnění podmínek jsou rovněž ti, kteří zbraň nemají a ani si ji neplánují pořídit, což není překvapující, nicméně i mezi těmi, kteří již zbraň mají nebo ji plánují se najde asi polovina, která by pro zpřísnění podmínek hlasovala.

Otázka: Mají se podle Vás zpřísnit podmínky pro získání zbrojního průkazu, např. podrobnější psychologické testy, zúžení okruhu lidí, kteří mohou držet zbraň apod.?



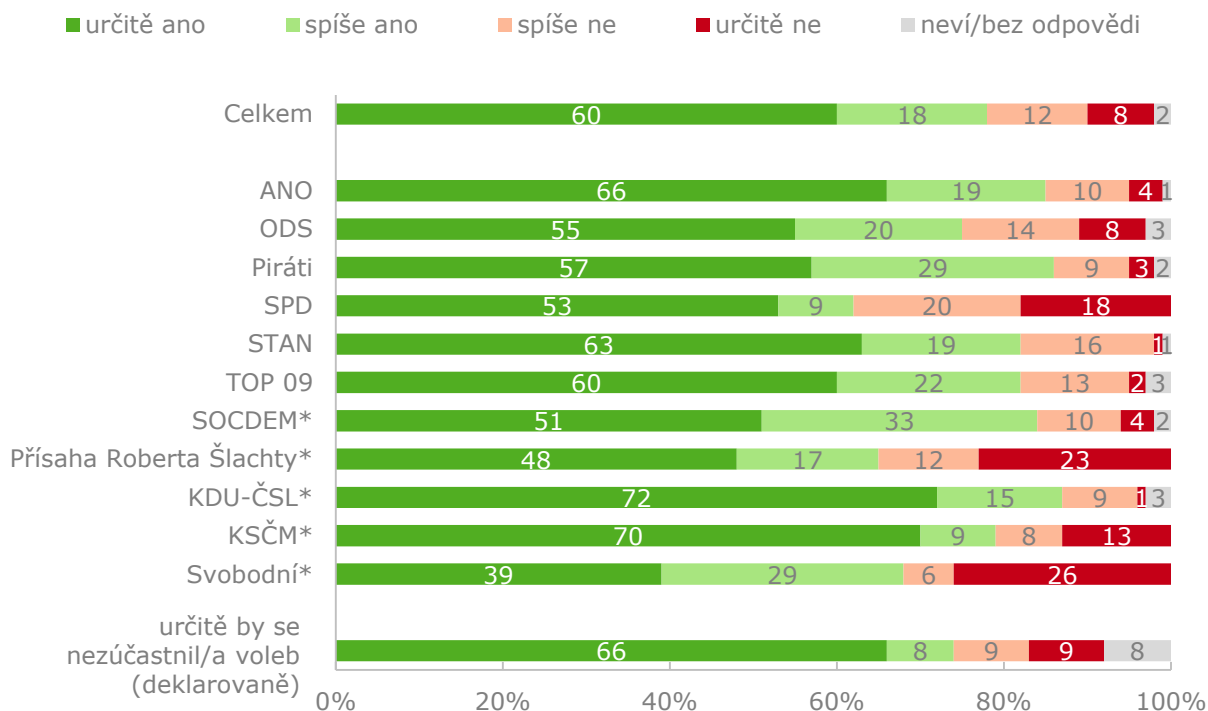
Základní soubor: Oprávnění voliči v České republice starší 18 let. Reprezentativní vzorek 1200 respondentů. Dotazování probíhalo ve dnech 15. 1. až 2. 2. 2024. Kombinace telefonického dotazování (CATI) a internetového dotazování (CAWI) v poměru 70:30.

\* Nízký počet respondentů; jedná se pouze o indikativní hodnoty.

# Přísnější podmínky pro získání zbrojního průkazu / třídění dle volebního modelu

Analýza postoje – ke zpřísnění podmínek pro získání zbrojního průkazu – dle volebních preferencí neukazuje na statisticky výraznější rozdíly mezi podporovateli jednotlivých subjektů nebo mezi nevoliči. Z průměru významněji vybočují zejména voliči ANO, kteří jsou častěji pro zpřísnění podmínek. Naopak mezi podporovateli SPD najdeme více těch, kteří nepovažují za nutné podmínky zpříšňovat.

Otázka: Mají se podle Vás zpřísnit podmínky pro získání zbrojního průkazu, např. podrobnější psychologické testy, zúžení okruhu lidí, kteří mohou držet zbraň apod.?



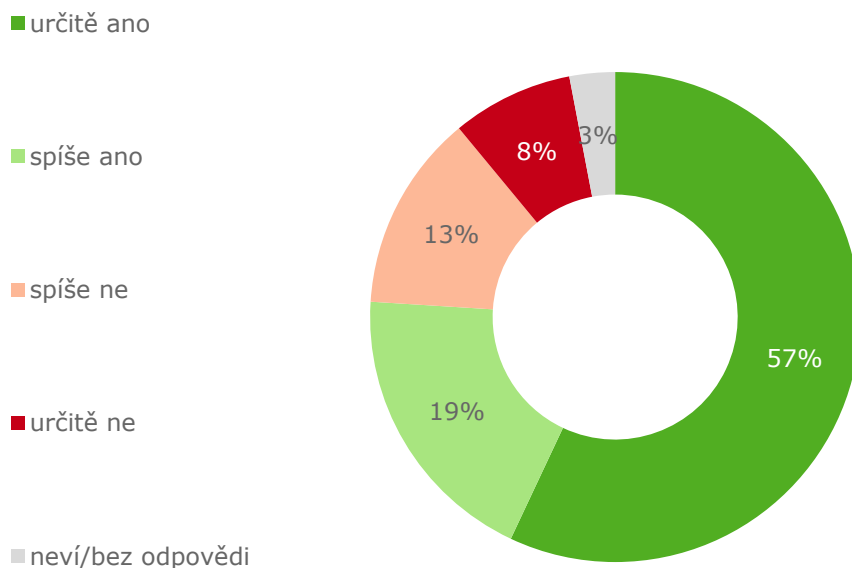
Základní soubor: Oprávnění voliči v České republice starší 18 let. Reprezentativní vzorek 1200 respondentů. Dotazování probíhalo ve dnech 15. 1. až 2. 2. 2024. Kombinace telefonického dotazování (CATI) a internetového dotazování (CAWI) v poměru 70:30.

\* Nízký počet respondentů; jedná se pouze o indikativní hodnoty.

# Omezení typů zbraní

Postoj obyvatel Česka k možnému omezení typů zbraní, které by mohl běžný člověk legálně držet, je poměrně jednoznačný. S omezením typů legálně držných zbraní souhlasí tři čtvrtiny českých občanů, 57 % určitě a 19 % spíše. Pětina je proti takovému omezení.

Otázka: A mají se podle Vás omezit typy zbraní, které může legálně držet běžný člověk?

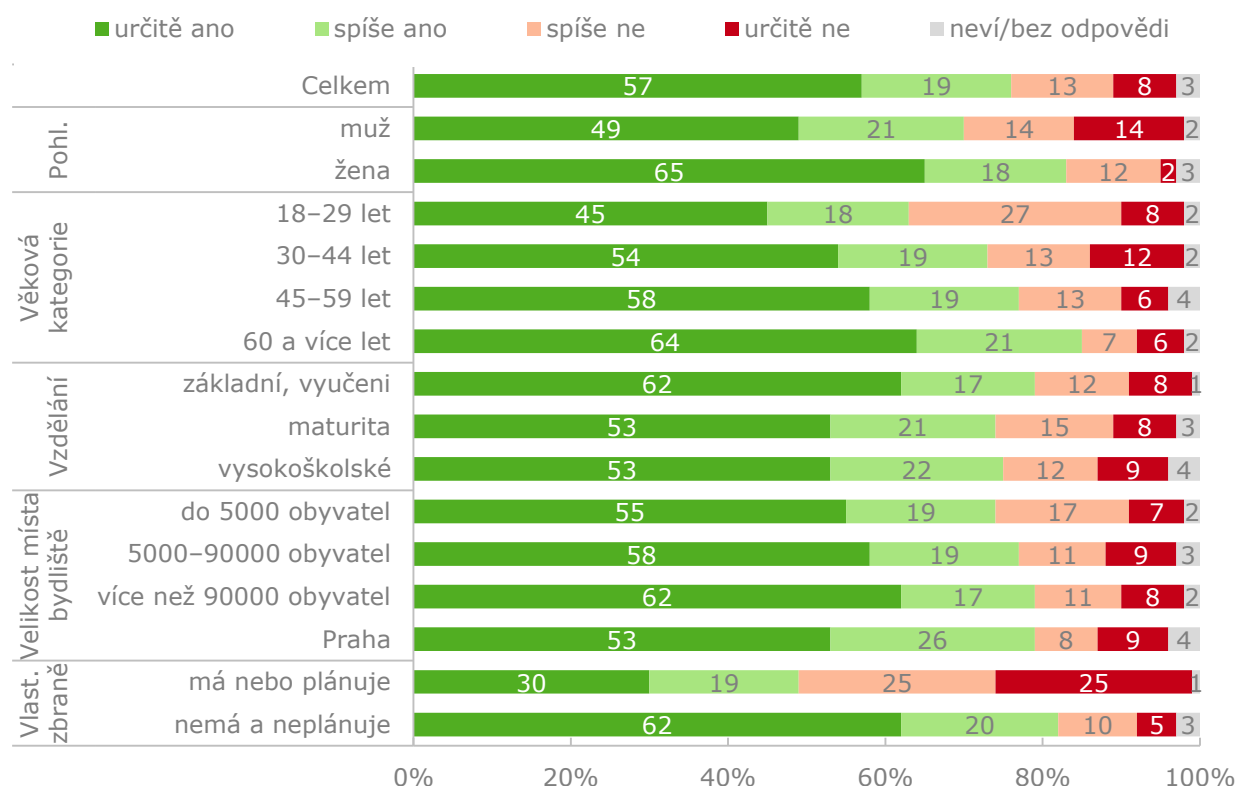


Základní soubor: Oprávnění voliči v České republice starší 18 let. Reprezentativní vzorek 1200 respondentů. Dotazování probíhalo ve dnech 15. 1. až 2. 2. 2024. Kombinace telefonického dotazování (CATI) a internetového dotazování (CAWI) v poměru 70:30.

# Omezení typů zbraní / třídění dle sociodemografií

Omezení typů legálně držených zbraní běžnými lidmi prosazují zejména ženy, lidé z nejstarší generace (resp. míra souhlasu s věkem roste) nebo ti s nejnižším dosaženým vzděláním. Jedná se o stejné sociodemografické skupiny jako v případě postoje ke zpřísnování pravidel pro získání zbrojního průkazu. Stejně tak platí, že asi polovině lidí, kteří již zbraň vlastní, nebo to plánují, by podobné omezení typů zbraní nevadilo.

Otázka: A mají se podle Vás omezit typy zbraní, které může legálně držet běžný člověk?



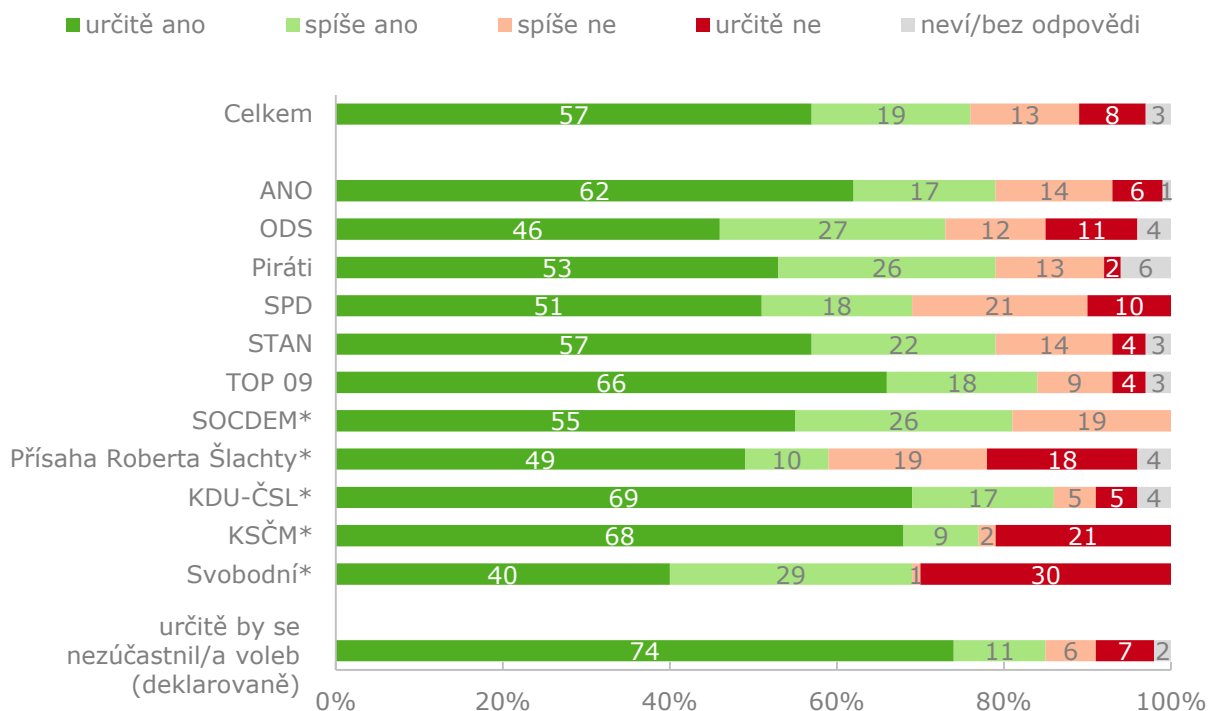
Základní soubor: Oprávnění voliči v České republice starší 18 let. Reprezentativní vzorek 1200 respondentů. Dotazování probíhalo ve dnech 15. 1. až 2. 2. 2024. Kombinace telefonického dotazování (CATI) a internetového dotazování (CAWI) v poměru 70:30.

\* Nízký počet respondentů; jedná se pouze o indikativní hodnoty.

# Omezení typů zbraní / třídění dle volebního modelu

Názor na omezování typů zbraní se ze statistického hlediska nijak výrazně neliší mezi podporovateli jednotlivých politických subjektů. Proti omezování se staví jen příznivci SPD a Přísahy, naopak nevolíči by typy zbraní spíše omezovali.

Otázka: A mají se podle Vás omezit typy zbraní, které může legálně držet běžný člověk?



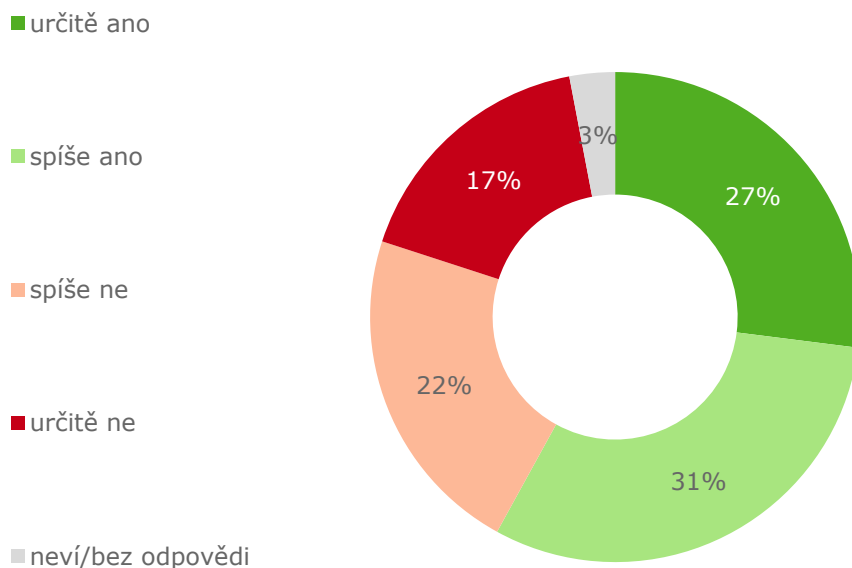
Základní soubor: Oprávnění voliči v České republice starší 18 let. Reprezentativní vzorek 1200 respondentů. Dotazování probíhalo ve dnech 15. 1. až 2. 2. 2024. Kombinace telefonického dotazování (CATI) a internetového dotazování (CAWI) v poměru 70:30.

\* Nízký počet respondentů; jedná se pouze o indikativní hodnoty.

## Postoj k zákonným omezením vedoucím k nižší pravděpodobnosti útoku

Data z aktuální vlny Trendů Česka na jedné straně ukazují, že zhruba 80 % obyvatel Česka je pro zpřísnování podmínek pro držení zbraní (viz předchozí otázky), na druhé straně je ale patrná určitá skepse v tom, že by podobné zpřísnění pravidel zabránilo takovému útoku, jako byl ten z loňského prosince. V důsledku přísnějších zákonných omezení je o nižší pravděpodobnosti podobného útoku přesvědčeno „pouze“ 58 % obyvatel, konkrétně 27 % určitě a 31 % spíše.

Otázka: Domníváte se, že by tato, nebo podobná zákonná omezení vedla k menší pravděpodobnosti takového útoku jakým byl ten z loňského prosince?

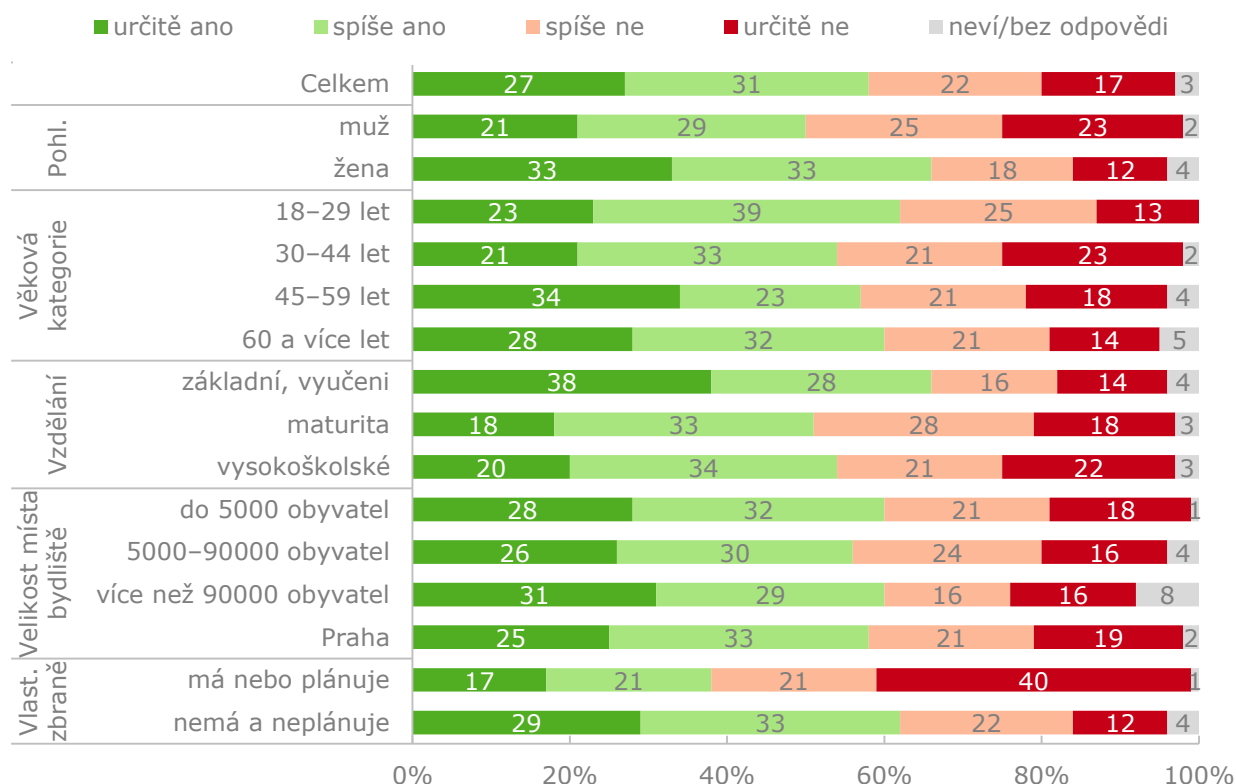


Základní soubor: Oprávnění voliči v České republice starší 18 let. Reprezentativní vzorek 1200 respondentů. Dotazování probíhalo ve dnech 15. 1. až 2. 2. 2024. Kombinace telefonického dotazování (CATI) a internetového dotazování (CAWI) v poměru 70:30.

# Postoj k zákonným omezením vedoucím k nižší pravděpodobnosti útoku / třídění dle sociodemografií

S tím, že by přísnější podmínky vedly k nižší pravděpodobnosti útoku zbraní souhlasí častěji ženy a lidé s nejnižším vzděláním (hlubší analýza ukazuje, že se nejedná o studenty, ale spíše o důchodce). Souhlas častěji vyjadřují také ti, kteří zbraň sami nevlastní a ani ji neplánují vlastnit.

Otázka: Domníváte se, že by tato, nebo podobná zákonná omezení vedla k menší pravděpodobnosti takového útoku jakým byl ten z loňského prosince?



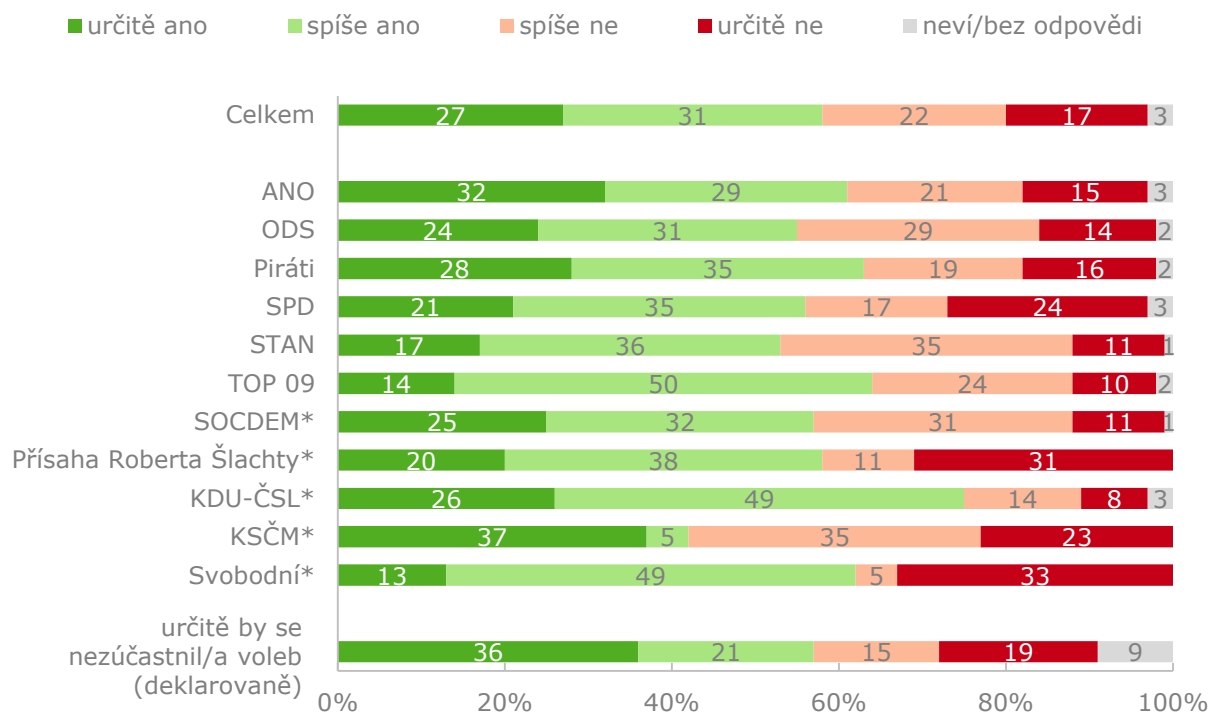
Základní soubor: Oprávnění voliči v České republice starší 18 let. Reprezentativní vzorek 1200 respondentů. Dotazování probíhalo ve dnech 15. 1. až 2. 2. 2024. Kombinace telefonického dotazování (CATI) a internetového dotazování (CAWI) v poměru 70:30.

\* Nízký počet respondentů; jedná se pouze o indikativní hodnoty.

# Postoj k zákonným omezením vedoucím k nižší pravděpodobnosti útoku / třídění dle volebního modelu

Postoj příznivců jednotlivých politických subjektů se ze statistického hlediska příliš neliší. Z průměru vybočují pouze podporovatelé KDU-ČSL, kteří se častěji domnívají, že by přísnější podmínky v držení zbraní vedly k nižší pravděpodobnosti podobného útoku. Naproti tomu voliči KSČM jsou v tomto ohledu skeptičtější.

Otázka: Domníváte se, že by tato, nebo podobná zákonná omezení vedla k menší pravděpodobnosti takového útoku jakým byl ten z loňského prosince?



Základní soubor: Oprávnění voliči v České republice starší 18 let. Reprezentativní vzorek 1200 respondentů. Dotazování probíhalo ve dnech 15. 1. až 2. 2. 2024. Kombinace telefonického dotazování (CATI) a internetového dotazování (CAWI) v poměru 70:30.

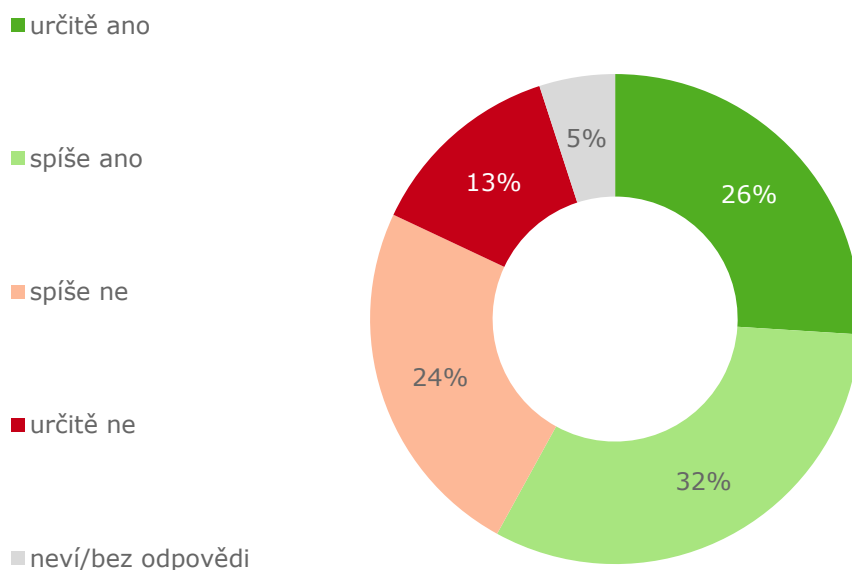
\* Nízký počet respondentů; jedná se pouze o indikativní hodnoty.



## Postoj k ústavnímu právu držet zbraň

O správnosti zakotvení práva držet zbraň v Ústavě jsou přesvědčeny téměř tři pětiny obyvatel Česka, konkrétně 26 % je o tom určitě a 32 % spíše přesvědčeno.

Otázka: Česká republika se od roku 2021 řadí mezi jednu z mála zemí světa, které mají v Ústavě zakotveno právo držet zbraň. Je podle Vás správné mít právo držet zbraň zakotvené přímo v Ústavě?

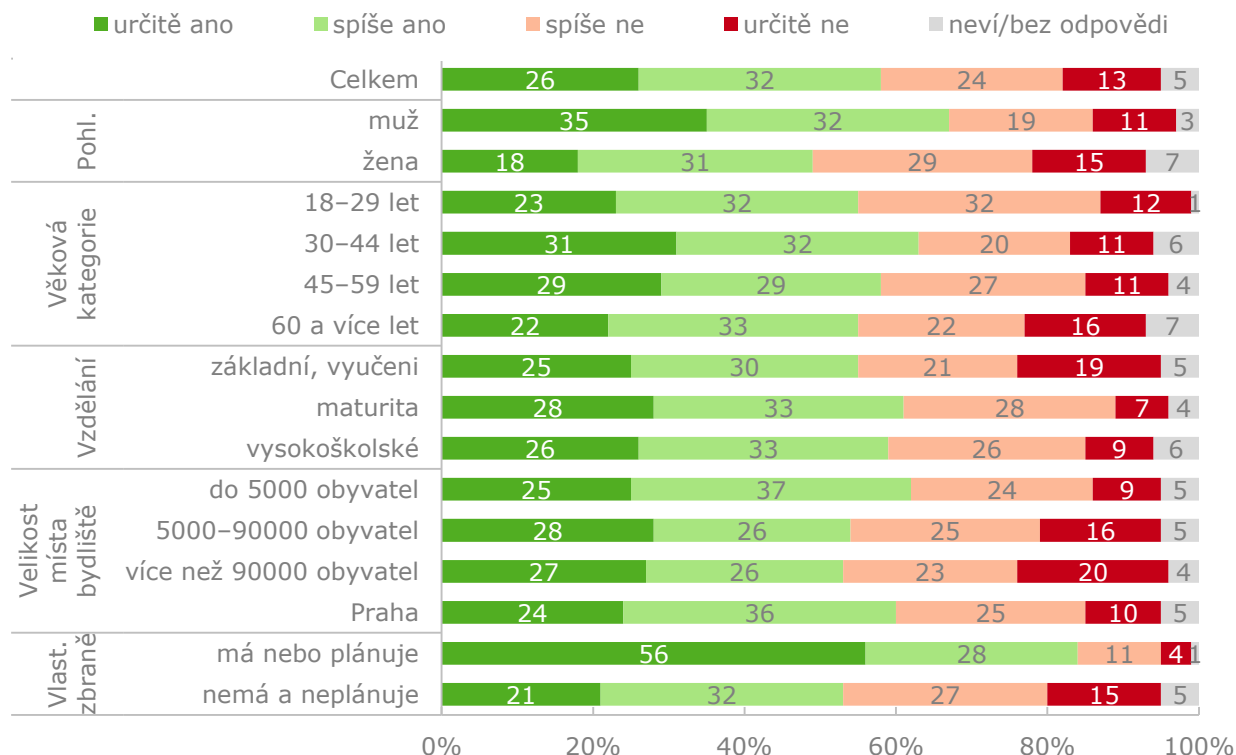


Základní soubor: Oprávnění voliči v České republice starší 18 let. Reprezentativní vzorek 1200 respondentů. Dotazování probíhalo ve dnech 15. 1. až 2. 2. 2024. Kombinace telefonického dotazování (CATI) a internetového dotazování (CAWI) v poměru 70:30.

# Postoj k ústavnímu právu držet zbraň / třídění dle sociodemografií

Se zakotvením práva držet zbraň přímo v Ústavě souhlasí častěji muži, lidé ve střední generaci a nepatrně více obyvatelé menších měst a vesnic. Výrazný souhlas přirozeně najdeme mezi těmi, kteří již zbraň vlastní, nebo to plánují. V tomto případě naopak platí, že zhruba polovině z těch, kteří zbraň nemají a ani to neplánují, toto ústavní právo nevadí a souhlasí s ním.

Otázka: Česká republika se od roku 2021 řadí mezi jednu z mála zemí světa, které mají v Ústavě zakotveno právo držet zbraň. Je podle Vás správné mít právo držet zbraň zakotvené přímo v Ústavě?



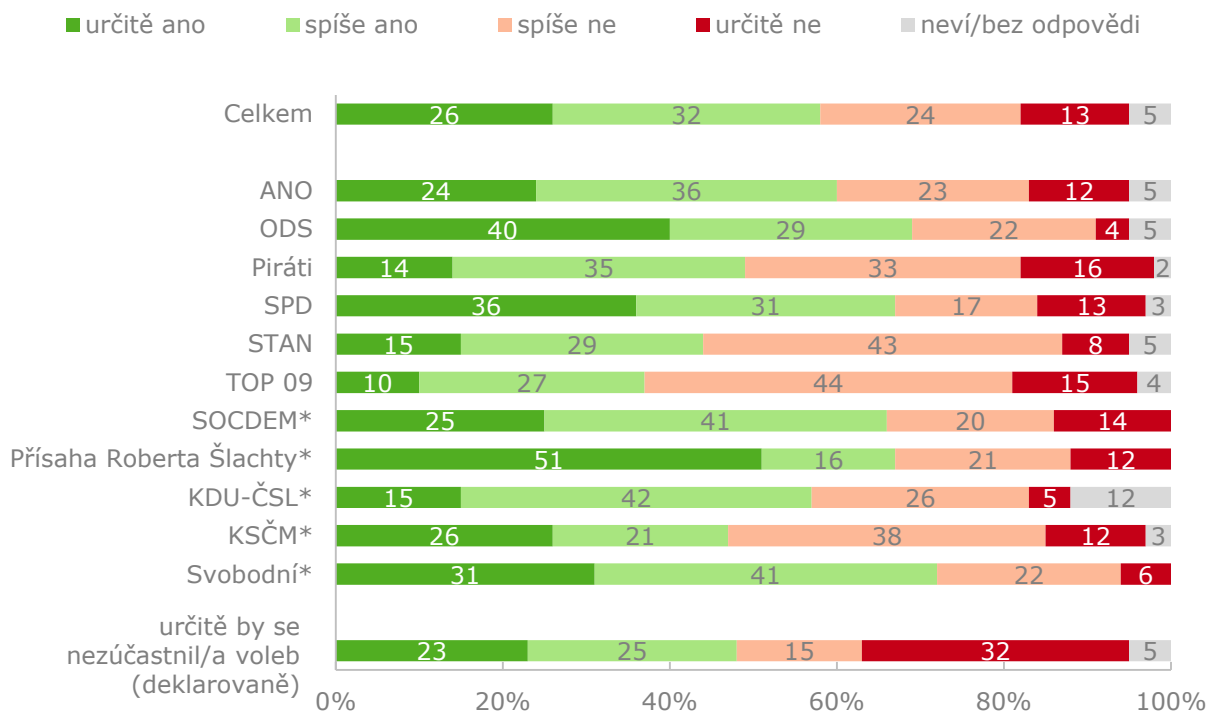
Základní soubor: Oprávnění voliči v České republice starší 18 let. Reprezentativní vzorek 1200 respondentů. Dotazování probíhalo ve dnech 15. 1. až 2. 2. 2024. Kombinace telefonického dotazování (CATI) a internetového dotazování (CAWI) v poměru 70:30.

\* Nízký počet respondentů; jedná se pouze o indikativní hodnoty.

# Postoj k ústavnímu právu držet zbraň / třídění dle volebního modelu

Výrazné zastánce ústavního zakotvení práva držet zbraň najdeme mezi příznivci ODS, SPD a Přísahy. Naopak mezi voliči TOP 09 a STAN jsou častěji ti, kteří s tímto principem nesouhlasí.

Otázka: Česká republika se od roku 2021 řadí mezi jednu z mála zemí světa, které mají v Ústavě zakotveno právo držet zbraň. Je podle Vás správné mít právo držet zbraň zakotvené přímo v Ústavě?



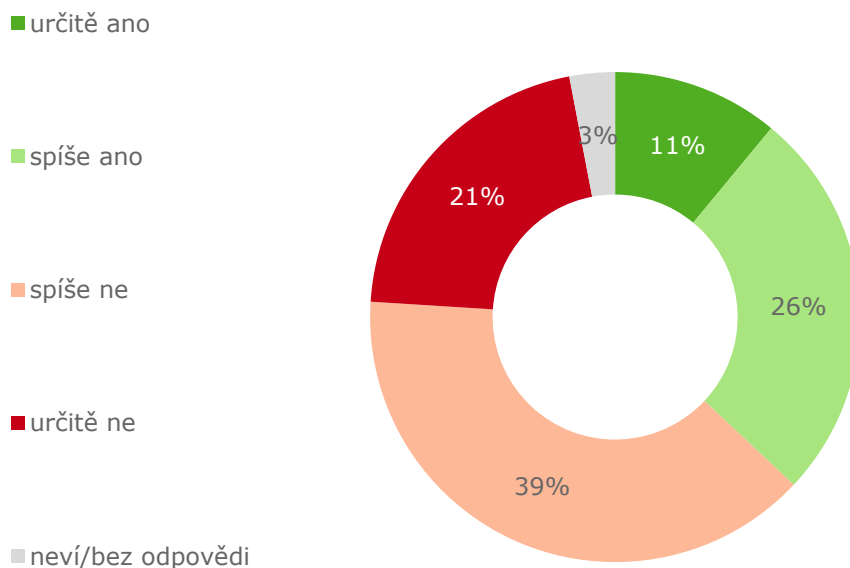
Základní soubor: Oprávnění voliči v České republice starší 18 let. Reprezentativní vzorek 1200 respondentů. Dotazování probíhalo ve dnech 15. 1. až 2. 2. 2024. Kombinace telefonického dotazování (CATI) a internetového dotazování (CAWI) v poměru 70:30.

\* Nízký počet respondentů; jedná se pouze o indikativní hodnoty.

# Příspěvek práva nosit zbraň k bezpečnosti obyvatel

O tom, že by právo nosit zbraň přispívalo k větší bezpečnosti obyvatel nejsou lidé v Česku příliš přesvědčeni. S tímto tvrzením souhlasí 37 % dotázaných, zatímco 60 % vyjadřuje nesouhlas, konkrétně 21 % určitě nesouhlasí a 39 % spíše nesouhlasí.

Otázka: Přispívá podle Vás právo nosit zbraň k větší bezpečnosti obyvatel?

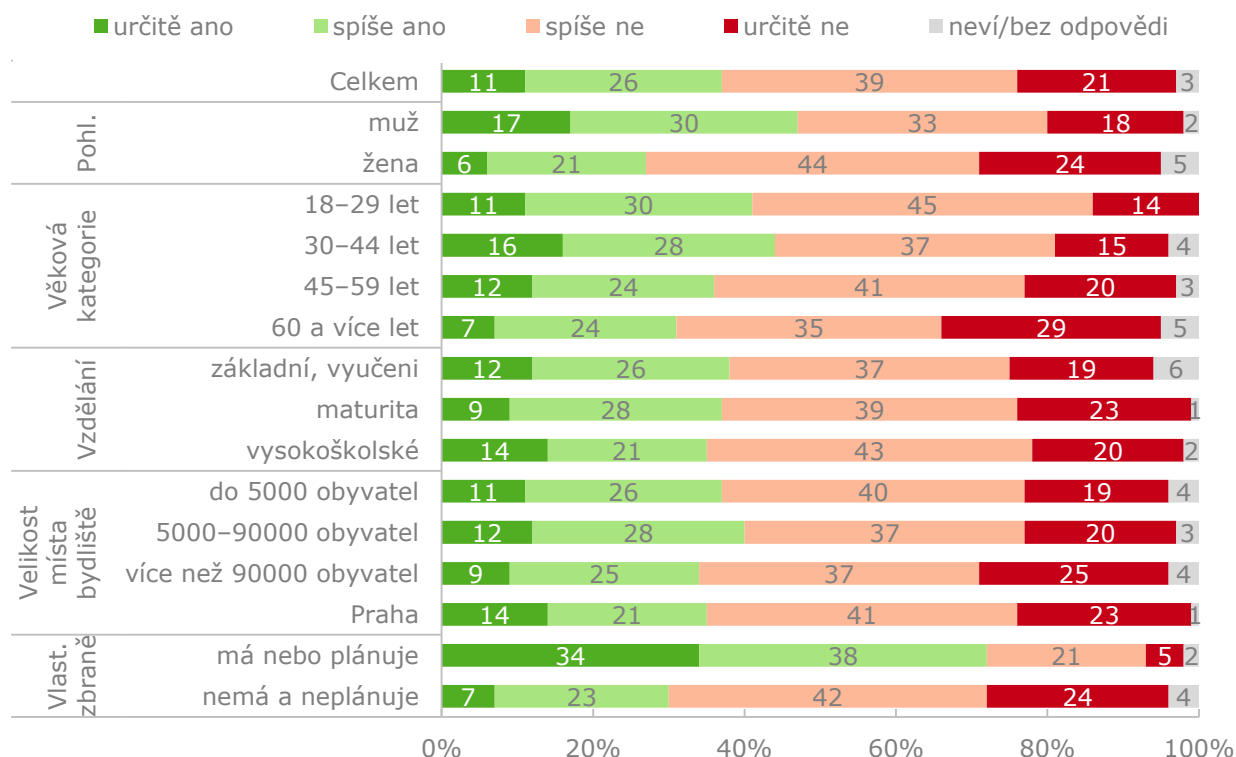


Základní soubor: Oprávnění voliči v České republice starší 18 let. Reprezentativní vzorek 1200 respondentů. Dotazování probíhalo ve dnech 15. 1. až 2. 2. 2024. Kombinace telefonického dotazování (CATI) a internetového dotazování (CAWI) v poměru 70:30.

# Příspěvek práva nosit zbraň k bezpečnosti obyvatel / třídění dle sociodemografií

O větší bezpečnosti obyvatel v důsledku práva nosit zbraň jsou častěji přesvědčeni muži a lidé ve věku 30–44 let. Silný souhlas panuje přirozeně mezi lidmi, kteří již zbraň vlastní, nebo to plánují.

Otázka: Přispívá podle Vás právo nosit zbraň k větší bezpečnosti obyvatel?



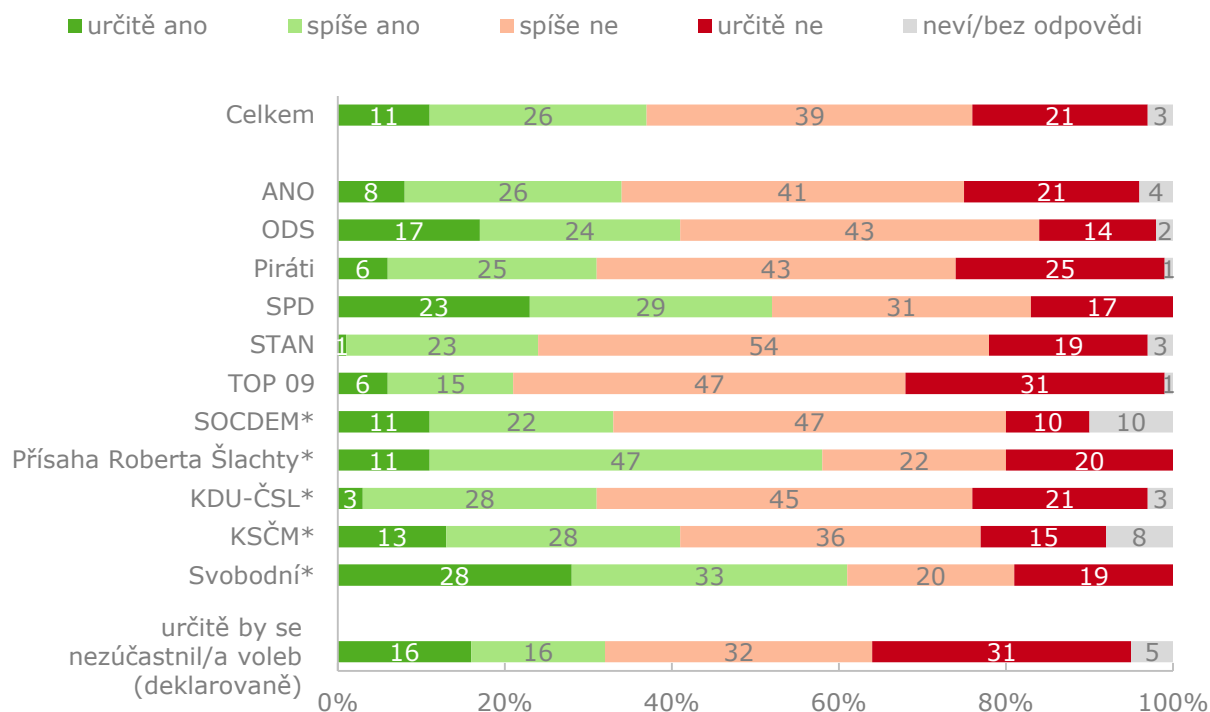
Základní soubor: Oprávnění voliči v České republice starší 18 let. Reprezentativní vzorek 1200 respondentů. Dotazování probíhalo ve dnech 15. 1. až 2. 2. 2024. Kombinace telefonického dotazování (CATI) a internetového dotazování (CAWI) v poměru 70:30.

\* Nízký počet respondentů; jedná se pouze o indikativní hodnoty.

# Příspěvek práva nosit zbraň k bezpečnosti obyvatel / třídění dle volebního modelu

Analýza podporovatelů jednotlivých stran a hnutí ukazuje, že častější souhlas v této otázce deklarují příznivci Svobodných, SPD a Přísahy, naproti tomu nejvyšší podíl nesouhlasného názoru najdeme mezi podporovateli TOP 09 a STAN.

Otázka: Přispívá podle Vás právo nosit zbraň k větší bezpečnosti obyvatel?



Základní soubor: Oprávnění voliči v České republice starší 18 let. Reprezentativní vzorek 1200 respondentů. Dotazování probíhalo ve dnech 15. 1. až 2. 2. 2024. Kombinace telefonického dotazování (CATI) a internetového dotazování (CAWI) v poměru 70:30.

\* Nízký počet respondentů; jedná se pouze o indikativní hodnoty.

## Přílohy

# Organizační informace

## Výzkumná agentura

Česká televize přizvala ke spolupráci na kontinuálním předvolebním výzkumu voličských preferencí a nálad renomovanou výzkumnou agenturu KANTAR CZ. Agentura disponuje potřebným technickým zázemím a zkušenými odborníky, kteří jsou garanty úspěšné realizace projektu.

KANTAR CZ je řádným členem asociace výzkumných agentur SIMAR a má svého zástupce v mezinárodní organizaci ESOMAR. Z tohoto titulu je agentura povinna dbát na dodržování odborných standardů a kvality odváděné práce. Členstvím ve zmíněných asociacích se agentura také zavazuje k tomu, že může být v případě pochybností kdykoliv podrobena jejich kontrole.

## Spolupráce mezi Českou televizí a výzkumnou agenturou

Metodická příprava kontinuálního předvolebního výzkumu, zpracování dat, jejich analýza i příprava zpráv probíhá ve vzájemné součinnosti České televize a agentury KANTAR CZ. K tomu účelu byl vytvořen procesní tým složený ze zástupců obou stran, který má na starost dohled nad celým výzkumným procesem.

## Realizační tým

### KANTAR CZ

Vedoucí týmu KANTAR CZ  
Petr Šobotník

Exekuce projektu  
Petr Šobotník  
Pavel Ranocha  
Nikola Kopáčová

Sběr dat  
Daniel Horna, Lukáš Černocho

Zpracování dat  
Petr Bucek

### Česká televize

Vedoucí odd. výzkumu a analýz ČT  
Renata Týmová

Analytik ČT  
Jiří Kubíček



## Termín realizace (2022–2024)

Sběr dat jednotlivých vln byl realizován v následujících termínech:

75. vlna / únor'22	14. 2. – 4. 3. 2022
76. vlna / březen'22	14. 3. – 1. 4. 2022
77. vlna / duben'22	8. 4. – 29. 4. 2022
78. vlna / květen'22	16. 5. – 2. 6. 2022
79. vlna / srpen'22	15. 8. – 2. 9. 2022
80. vlna / září'22	12. 9. – 30. 9. 2022
81. vlna / říjen'22	17. 10. – 4. 11. 2022
82. vlna / únor'23	13. 2. – 3. 3. 2023
83. vlna / březen'23	20. 3. – 6. 4. 2023
84. vlna / duben'23	17. 4. – 5. 5. 2023
85. vlna / květen'23	15. 5. – 2. 6. 2023
*86. vlna / září'23	11. 9. – 29. 9. 2023
87. vlna / říjen'23	16. 10. – 3. 11. 2023
88. vlna / listopad'23	13. 11. – 1. 12. 2023
89. vlna / leden'24	15. 1. – 2. 2. 2024

\* od této vlny je výzkum realizován kombinací metodologií CATI a CAWI

# Termín realizace (2014–2021)

Sběr dat jednotlivých vln byl realizován v následujících termínech:

1. vlna / únor'14	18. 2. – 24. 2. 2014	37. vlna / únor'18	3. 2. – 23. 2. 2018
2. vlna / březen'14	4. 3. – 30. 3. 2014	38. vlna / březen'18	10. 3. – 29. 3. 2018
3. vlna / duben'14	22. 4. – 27. 4. 2014	39. vlna / duben'18	7. 4. – 27. 4. 2018
4. vlna / květen'14	17. 5. – 23. 5. 2014	40. vlna / květen'18	12. 5. – 1. 6. 2018
5. vlna / červen'14	28. 6. – 4. 7. 2014	41. vlna / červen'18	2. 6. – 22. 6. 2018
6. vlna / srpen'14	25. 8. – 31. 8. 2014	42. vlna / srpen'18	4. 8. – 26. 8. 2018
7. vlna / září'14	22. 9. – 28. 9. 2014	43. vlna / září'18	1. 9. – 21. 9. 2018
8. vlna / říjen'14	25. 10. – 31. 10. 2014	44. vlna / říjen'18	6. 10. – 26. 10. 2018
9. vlna / listopad'14	22. 11. – 28. 11. 2014	45. vlna / listopad'18	3. 11. – 25. 11. 2018
10. vlna / leden'15	19. 1. – 25. 1. 2015	46. vlna / leden'19	12. 1. – 1. 2. 2019
11. vlna / únor'15	16. 2. – 22. 2. 2015	47. vlna / únor'19	9. 2. – 1. 3. 2019
12. vlna / březen'15	28. 3. – 3. 4. 2015	48. vlna / březen'19	16. 3. – 5. 4. 2019
13. vlna / duben'15	20. 4. – 26. 4. 2015	49. vlna / duben'19	12. 4. – 3. 5. 2019
14. vlna / květen'15	25. 5. – 31. 5. 2015	50. vlna / květen'19	11. 5. – 31. 5. 2019
15. vlna / červen'15	20. 6. – 26. 6. 2015	*51. vlna / červen'19	17. 6. – 26. 6. 2019
16. vlna / srpen'15	24. 8. – 30. 8. 2015	52. vlna / srpen'19	10. 8. – 30. 8. 2019
17. vlna / září'15	19. 9. – 25. 9. 2015	53. vlna / září'19	16. 9. – 5. 10. 2019
18. vlna / říjen'15	17. 10. – 23. 10. 2015	54. vlna / říjen'19	12. 10. – 1. 11. 2019
19. vlna / listopad'15	21. 11. – 27. 11. 2015	55. vlna / listopad'19	9. 11. – 29. 11. 2019
20. vlna / leden'16	23. 1. – 29. 1. 2016	56. vlna / leden'20	13. 1. – 31. 1. 2020
21. vlna / únor'16	20. 2. – 26. 2. 2016	57. vlna / únor'20	10. 2. – 28. 2. 2020
22. vlna / březen'16	19. 3. – 24. 3. 2016	58. vlna / březen'20	9. 3. – 27. 3. 2020
23. vlna / duben'16	16. 4. – 22. 4. 2016	59. vlna / duben'20	14. 4. – 30. 4. 2020
24. vlna / květen'16	21. 5. – 27. 5. 2016	60. vlna / květen'20	18. 5. – 5. 6. 2020
25. vlna / červen'16	27. 6. – 1. 7. 2016	61. vlna / červen'20	15. 6. – 3. 7. 2020
26. vlna / červenec'16	23. 7. – 29. 7. 2016	62. vlna / srpen'20	24. 8. – 11. 9. 2020
27. vlna / srpen'16	6. 8. – 26. 8. 2016	63. vlna / září'20	21. 9. – 9. 10. 2020
28. vlna / září'16	3. 9. – 23. 9. 2016	64. vlna / říjen'20	19. 10. – 6. 11. 2020
29. vlna / říjen'16	8. 10. – 27. 10. 2016	65. vlna / listopad'20	13. 11. – 4. 12. 2020
30. vlna / listopad'16	5. 11. – 27. 11. 2016	66. vlna / leden'21	18. 1. – 5. 2. 2021
31. vlna / únor'17	4. 2. – 3. 3. 2017	67. vlna / únor'21	15. 2. – 5. 3. 2021
32. vlna / březen'17	4. 3. – 24. 3. 2017	**68. vlna/ březen'21	25. 3. – 1. 4. 2021
33. vlna / duben'17	1. 4. – 24. 4. 2017	69. vlna / duben'21	12. 4. – 30. 4. 2021
34. vlna / květen'17	9. 5. – 29. 5. 2017	70. vlna / květen'21	10. 5. – 28. 5. 2021
35. vlna / červen'17	5. 6. – 25. 6. 2017	71. vlna / červen'21	7. 6. – 18. 6. 2021
36. vlna / listopad'17	4. 11. – 24. 11. 2017	72. vlna / srpen'21	2. 8. – 13. 8. 2021
		73. vlna*/ září'21	13. 9. – 22. 9. 2021
		74. vlna/ listopad'21	1. 11. – 19. 11. 2021

\* bleskový výzkum volebního modelu

\*\*Audit SIMAR, koordinovaný sběr dat s agenturou DataCollect

# Organizační informace

## Metoda sběru dat

Data byla sbírána kombinací telefonického dotazování proškolenými tazateli (CATI – Computer Assisted Telephone Interview) a internetového dotazování (CAWI – Computer Assisted Web Interviewing) na vlastním panelu domácností. Metodologie jsou v poměru 70:30.

## Výběr respondentů

Výběr respondentů pro telefonické dotazování byl náhodný. Kontaktní telefonní čísla byla generována náhodně počítačem (ze všech přidělených čísel a kódů ze stránek ČTÚ - <http://www.ctu.cz/ctu-online/vyhledavaci-databaze/pridelen-a-cisla-a-kody.html>). Do generování byla zařazena celá oblast veřejné mobilní telefonní sítě. V případě úspěšného dovolání a souhlasu s rozhovorem byla dotazována osoba, která zvedla telefon.

Pro internetové dotazování je využíván kvótní sběr dat v předem stanovených kategoriích: kombinace pohlaví a věku, dále vzdělání a region.

## Kontrola sběru dat

Telefonický sběr dat podléhal kontinuálnímu monitoringu supervizorů v reálném čase. Ze všech rozhovorů byl pořízen audiozáznam, který bude v souladu s právními předpisy na omezenou dobu archivován pro případnou kontrolu ze strany zadavatele či jiných oprávněných institucí.

Kvótní internetový sběr dat je průběžně monitorován a prochází intenzivními kontrolami dle standardů SIMAR a ESOMAR.

## Vážení dat

Data byla vážena na základní sociodemografické ukazatele, tedy na kombinaci věku a pohlaví, na vzdělání, na velikost místa bydliště a na kraj. Oporou při stanovení kvót byla aktuální data Českého statistického úřadu. V rámci převážení dat bylo také zohledněno minulé volební chování respondentů, konkrétně účast či preferovaná strana v parlamentních volbách v roce 2021, a aktuální deklarovaná ochota jít k volbám a v případě internetového dotazování také příjem domácnosti.

## Zpracování dat

Zpracování dat probíhalo v těsné součinnosti odborných pracovníků České televize a agentury KANTAR CZ. Předem byly definovány standardní postupy a skripty pro automatizované zpracování dat, včetně postupů pro vážení dat a konstrukci volebního modelu. Z důvodů eliminace případných chyb ve fázi zpracování dat byl datový soubor z aktuální vlny výzkumu nezávisle na sobě analyzován jak odbornými pracovníky České televize, tak analytiky agentury KANTAR CZ a výsledky byly následně podrobeny srovnání. Prezentované výstupy tak lze považovat za nezávisle ověřené z obou stran.

# Konstrukce volebního modelu

Volební model je matematický konstrukt, který by měl věrněji než samotné volební preference odrážet rozložení sil jednotlivých politických uskupení v době sběru dat.

Metodika výzkumu se inspiruje dlouholetým ověřeným přístupem ke zjišťování volebních preferencí Infratest Dimap (dceřiná společnost KANTAR CZ v Německu), která od roku 1996 zjišťuje volební preference ve všech spolkových i zemských volbách pro veřejnoprávní TV ARD. Ředitel Infratest Dimap Richard Hilmer říká: "Volební model ČT je ambiciózní a odpovídá všem nárokům."

Do volebního modelu vstupují pouze respondenti, kteří:

- nevylučují svoji účast ve volbách do Poslanecké sněmovny PČR (Otázka 2 = 1, 2, 3),
- uvedou konkrétní preferované politické uskupení pro volby do Poslanecké sněmovny PČR (Otázka 3 nebo Otázka 5).

Volební preference respondentů, kteří splní všechny tři podmínky, jsou sumarizovány a přepočteny na 100 %. Tím vznikne volební model, který je obvykle prezentován v podobě grafu. Politická uskupení, která dosáhnou nízkých hodnot, bývají v grafických výstupech zahrnuta do kategorie „Ostatní“.

Přesné znění otázek vstupujících do volebního modelu viz následující strany.

# Dotazník

Otázka 1. Jak byste celkově ohodnotil/a aktuální politickou situaci v České republice? Řekl/a byste o ní, že je...

1 – velmi dobrá, 2 – spíše dobrá, 3 – spíše špatná, 4 – velmi špatná; odmítá odpovědět, neví.

---

Otázka 2. Pokud by se příští týden konaly volby do Poslanecké sněmovny Parlamentu České republiky, zúčastnil/a byste se jich?

1 – určitě ano, 2 – spíše ano, 3 – spíše ne, 4 – určitě ne; odmítá odpovědět, neví.

---

Otázka 3.

Pro respondenty, kteří v otázce 2 uvedou, že se určitě nebo spíše zúčastní voleb:  
Jakou politickou stranu nebo hnutí byste v takovém případě volil/a?

Pro respondenty, kteří v otázce 2 uvedou, že se spíše nezúčastní nebo neví:  
Pokud byste přece jen k volbám šel/šla, jakou politickou stranu nebo hnutí byste volil/a?

Spontánní otázka

---

Otázka 4 (CATI).

Pro respondenty, kteří v otázce 3 neuvедou konkrétní stranu vyjma těch, co nepůjdou k volbám:  
Neuvedl/a jste, jakou politickou stranu nebo hnutí byste volil/a. Přesto, pokud by se volby do Poslanecké sněmovny konaly příští týden, o jakých stranách nebo hnutích byste opravdu vážně uvažoval/a? Kdyby se volby konaly příští týden, uvažoval/a byste opravdu vážně o volbě...

1 – ano, 2 – ne, 3 – neznáte tuto stranu nebo hnutí; odmítá odpovědět, neví

Zobrazen seznam stran – viz konec dotazníku.

---

Otázka 4 (CAWI).

Pro respondenty, kteří v otázce 3 neuvедou konkrétní stranu vyjma těch, co nepůjdou k volbám:  
Neuvedl(a) jste, jakou politickou stranu nebo hnutí byste volil(a). Přesto, pokud by se volby do Poslanecké sněmovny konaly příští týden, do jaké míry byste uvažoval(a) o následujících stranách nebo hnutích?

1 - vážně bych o ní/o něm uvažoval/a, 2 – možná bych o ní/o něm uvažoval/a, 3 – rozhodně bych o ní/o něm Neuvažoval/a, 4 - neznám tuto stranu nebo hnutí

---

# Dotazník

## Otázka 5. (CATI)

Pro respondenty, kteří v otázce 4 uvedli více než jednu stranu, pro ostatní je tato otázka zaznamenána automaticky: Uvedl/a jste, že pokud by se volby konaly příští týden, reálně byste uvažoval/a o následujících politických stranách nebo hnutích... Kdybyste si musel/a zvolit pouze jednu stranu nebo hnutí, které by to bylo?

Zobrazen seznam stran – viz konec dotazníku.

---

## Otázka 5. (CAWI)

Pro respondenty, kteří v otázce 4 uvedli více než jednu nejsilněji zvažovanou stranu, pro ostatní je tato otázka zaznamenána automaticky:

Znění pro vážně zvažované strany: Uvedl/a jste, že pokud by se volby konaly příští týden, vážně byste uvažoval/a o následujících politických stranách nebo hnutích... Kdybyste si musel(a) zvolit pouze jednu stranu nebo hnutí, které by to bylo?

Znění pro možná zvažované strany: Uvedl(a) jste, že pokud by se volby konaly příští týden, uvažoval/a byste o následujících politických stranách nebo hnutích... Kdybyste si musel/a zvolit pouze jednu stranu nebo hnutí, které by to bylo?

Zobrazen seznam stran – viz konec dotazníku.

---

## Otázka 6.

Pro respondenty, kteří se určitě nebo spíše zúčastní voleb a zároveň v otázce 3 uvedou konkrétní stranu: Je toto Vaše rozhodnutí volit ...(STRANA)... již pevné, nebo se Vaše rozhodnutí může ještě změnit?

Pro respondenty, kteří se určitě nebo spíše zúčastní voleb a zároveň v otázce 5 uvedou konkrétní stranu / NEBO pokud se spíše nezúčastní voleb nebo neví a zároveň pokud v otázce 3 NEBO 5 uvedou konkrétní stranu: Bylo by toto Vaše rozhodnutí volit ...(STRANA)... již pevné, nebo by se Vaše rozhodnutí mohlo ještě změnit? Vyberte prosím jednu z následujících možností...

1 – jste pevně rozhodnut/a volit (STRANA), 2 – je pravděpodobné, že byste volil/a (STRANA), 3 – je možné, že Vaše rozhodnutí volit (STRANA) se ještě změní, 4 – je dost pravděpodobné, že Vaše rozhodnutí volit (STRANA) se ještě změní; odmítá odpovědět, neví.

---

Pro respondenty, kteří v otázce 3 uvedou jednu stranu a v otázce 6 si nejsou svým výběrem jistí Otázka 7. O kterých dalších stranách nebo hnutích, kromě (STRANA), byste opravdu vážně uvažoval/a? Uvedte prosím maximálně dvě.

Spontánní otázka

## Dotazník

---

### Otázka 8.

Pro respondenty, kteří v otázce 3 nebo 5 uvedli jednu stranu: Změnilo se za poslední tři měsíce Vaše rozhodnutí volit (STRANA) ?

1 – nezměnilo, 2 - ano, před třemi měsíci byste pravděpodobně volil/a nějakou jinou stranu nebo hnutí, 3 - ano, před třemi měsíci byste pravděpodobně nevolil/a žádnou stranu ani hnutí; odmítá odpovědět, neví.

---

### Otázka 9.

Pro respondenty, kteří by se zúčastnili voleb, ale neuvedli konkrétní stranu: Uvedl/a jste, že nejste rozhodnut/a, jakou stranu nebo hnutí byste volil/a. Změnilo se za poslední tři měsíce Vaše rozhodnutí?

Pro respondenty, kteří by se nezúčastnili voleb: Uvedl/a jste, že byste se nyní nezúčastnil/a voleb. Změnilo se za poslední tři měsíce Vaše rozhodnutí?

1 – nezměnilo, 2 - ano, před třemi měsíci byste pravděpodobně volil/a nějakou konkrétní stranu nebo hnutí; odmítá odpovědět, neví.

---

### Otázka 10.

Pro respondenty, kteří by před 3 měsíci volili jinou stranu nebo hnutí  
A jakou stranu nebo hnutí byste volil/a před třemi měsíci?

Zobrazen seznam stran– viz konec dotazníku.

---

Otázka 11. Pro respondenty, kteří by před 3 měsíci volili jinou stranu nebo hnutí  
Popište mi, prosím, podrobně důvody, proč jste za poslední tři měsíce změnil/a své rozhodnutí.

Otevřená otázka; odmítá odpovědět, neví.

---

### Otázka 12.

Pro respondenty, kteří uvedli, že by volili ODS: Pokud by se volby do Poslanecké sněmovny konaly příští týden a ODS by kandidovala v koalici SPOLU s KDU-ČSL a TOP 09. Volil/a byste tuto koalici?

Pro respondenty, kteří uvedli, že by volili KDU-ČSL: Pokud by se volby do Poslanecké sněmovny konaly příští týden a KDU-ČSL by kandidovala v koalici SPOLU s ODS a TOP 09. Volil/a byste tuto koalici?

Pro respondenty, kteří uvedli, že by volili TOP 09: Pokud by se volby do Poslanecké sněmovny konaly příští týden a TOP 09 by kandidovala v koalici SPOLU s KDU-ČSL a TOP 09. Volil/a byste tuto koalici?

1 – ano, 2 – ne; odmítá odpovědět, neví.

## Dotazník

---

Pro respondenty, kteří v předchozí otázce uvedli, že by koalici nevolili:

Otázka 13. A jakou jednu stranu nebo hnutí byste namísto koalice nejpravděpodobněji volil/a?

Spontánní otázka

---

Pro respondenty, kteří uvedli, že by volili koalici SPOLU

Otázka 14.

Pokud by nakonec strany z koalice SPOLU, tedy ODS, KDU-ČSL a TOP 09 kandidovaly ve volbách do Poslanecké sněmovny samostatně, kterou z nich byste volil/a?

1 – ODS, 2 – KDU-ČSL, 3 – TOP 09, 4 – jiná strana nebo hnutí; žádnou, odmítá odpovědět, neví.

---

Otázka 15. Zúčastnil/a jste se posledních voleb do Poslanecké sněmovny, které proběhly loni v říjnu?

1 - ano, 2 - ne; odmítá odpovědět, neví.

---

Otázka 16.

Pro respondenty, kteří se zúčastnili posledních voleb do PS PČR: Jakou politickou stranu, hnutí nebo koalici jste ve volbách do Poslanecké sněmovny, které proběhly loni říjnu, volil/a?

Spontánní otázka

---

Pro respondenty, kteří uvedli, že by volili koalici SPOLU

Otázka 14.

Pokud by nakonec strany z koalice SPOLU, tedy ODS, KDU-ČSL a TOP 09 kandidovaly ve volbách do Poslanecké sněmovny samostatně, kterou z nich byste volil/a?

1 – ODS, 2 – KDU-ČSL, 3 – TOP 09, 4 – jiná strana nebo hnutí; žádnou, odmítá odpovědět, neví.

---

Otázka 15. Zúčastnil/a jste se posledních voleb do Poslanecké sněmovny, které proběhly loni v říjnu?

1 - ano, 2 - ne; odmítá odpovědět, neví.

---

Otázka 16.

Pro respondenty, kteří se zúčastnili posledních voleb do PS PČR: Jakou politickou stranu, hnutí nebo koalici jste ve volbách do Poslanecké sněmovny, které proběhly loni říjnu, volil/a?

Spontánní otázka



# Dotazník

---

Nyní se budeme věnovat jinému tématu

Otázka 17. Mají se podle Vás zpřísnit podmínky pro získání zbrojního průkazu, např. podrobnější psychologické testy, zúžení okruhu lidí, kteří mohou držet zbraň apod.?

1 – určitě ano, 2 – spíše ano, 3 – spíše ne, 4 – určitě ne; odmítá odpovědět, neví.

---

Otázka 18. A mají se podle Vás omezit typy zbraní, které může legálně držet běžný člověk?

1 – určitě ano, 2 – spíše ano, 3 – spíše ne, 4 – určitě ne; odmítá odpovědět, neví.

---

Otázka 19. Domníváte se, že by tato, nebo podobná zákonná omezení vedla k menší pravděpodobnosti takového útoku jakým byl ten z loňského prosince?

1 – určitě ano, 2 – spíše ano, 3 – spíše ne, 4 – určitě ne; odmítá odpovědět, neví.

---

Otázka 20. Česká republika se od roku 2021 řadí mezi jednu z mála zemí světa, které mají v Ústavě zakotveno právo držet zbraň. Je podle Vás správné mít právo držet zbraň zakotvené přímo v Ústavě?

1 – určitě ano, 2 – spíše ano, 3 – spíše ne, 4 – určitě ne; odmítá odpovědět, neví.

---

Otázka 21. Přispívá podle Vás právo nosit zbraň k větší bezpečnosti obyvatel?

1 – určitě ano, 2 – spíše ano, 3 – spíše ne, 4 – určitě ne; odmítá odpovědět, neví.

---

Otázka 22. A na závěr ještě osobní dotaz, vlastníte nebo plánujete si pořídit nějakou střelnou zbraň?

1 – ano, máte střelnou zbraň, 2 – nemáte, ale zvažujete si střelnou zbraň pořídit, 3 – nemáte střelnou zbraň a ani si ji nezvažujete pořídit; odmítá odpovědět, neví.

# Dotazník

Nyní bych Vám chtěl/a ještě položit několik otázek, které budou sloužit výhradně pro statistické účely.

---

Otázka. Pohlaví.

---

Otázka. Řekněte mi, prosím, kolik je Vám let?

---

Otázka. Jaké je Vaše nejvyšší dosažené vzdělání?

1 – základní škola, 2 – vyučení nebo střední škola bez maturity, 3 – střední škola s maturitou  
4 – vysoká škola nebo vyšší odborná škola; odmítá odpovědět.

---

Otázka. Ve kterém kraji trvale žijete?

Hlavní město Praha, Středočeský kraj, Jihočeský kraj, Plzeňský kraj, Karlovarský kraj, Ústecký kraj, Liberecký kraj, Královehradecký kraj, Pardubický kraj, Kraj Vysočina, Jihomoravský kraj, Olomoucký kraj, Zlínský kraj, Moravskoslezský kraj; odmítá odpovědět.

---

Otázka. Kolik obyvatel má město nebo obec, kde trvale žijete?

méně než 1.000 obyvatel, 1.000 - 5.000 obyvatel, 5.000 - 20.000 obyvatel, 20.000 - 90.000 obyvatel, více než 90.000 obyvatel; odmítá odpovědět.

---

Otázka. Uvedte prosím, jaké je Vaše zaměstnanecké postavení v současné době.

1 – student/ka, 2 – zaměstnanec/-kyně, 3 – soukromý/-á podnikatel/ka bez zaměstnanců,  
4 – soukromý/-á podnikatel/ka se zaměstnanci, 5 – žena/muž v domácnosti, 6 – na mateřské,  
rodičovské dovolené, 7 – nepracující, bez zaměstnání, čekající na práci, 8 – pracující  
důchodce/-kyně, 9 – nepracující důchodce/-kyně; odmítá odpovědět.

---

Pouze pro zaměstnance

Otázka. Jaký typ práce převážně vykonáváte ve vašem současném zaměstnání?

1 – Manuální práce (dělník, skladník, řemeslník, řidič apod.), 2 – Ve službách (prodavač, kadeřník, kuchař, číšník apod.), 3 – Administrativa, v kanceláři (úředník, účetní apod.), 4 – Vysoce kvalifikované profese (lékař, právník, učitel, manažer apod.), 5 – Odborní technici (v průmyslu, dopravě, zemědělství apod.), mistři; neví, odmítá odpovědět, nic z uvedeného

---

Otázka (jen CAWI). Kolik osob celkem má Vaše domácnost?

---

Otázka (jen CAWI). Kolik z toho je dětí do 13 let?

---

Otázka (jen CAWI). Do které kategorie byste zařadil(a) ČISTÝ měsíční příjem celé Vaší domácnosti, tj. čistý příjem všech rodinných příslušníků po zdanění, včetně sociálních dávek?

# Dotazník

---

Abecední seznam zobrazovaných stran a hnutí

ANO 2011

KDU-ČSL (Křesťanská a demokratická unie - Československá strana lidová)

KSČM (Komunistická strana Čech a Moravy)

ODS (Občanská demokratická strana)

Piráti (Česká pirátská strana)

Právo Respekt Odbornost – PRO 2022

Přísaha – občanské hnutí Roberta Šlachty

Sociální demokracie (SOCDEM, dříve ČSSD)

Starostové a nezávislí - STAN

SPD (Svoboda a přímá demokracie)

TOP 09

Trikolora

Svobodní

Volný blok

Zelení (Strana zelených)

jiná strana nebo hnutí

žádnou, k volbám by nešel(la)

odmítá odpovědět

neví

# Slovníček základních pojmů

## CATI

Je zkratka z anglických slov Computer Assisted Telephone Interview. Jedná se o dotazování respondentů pomocí telefonních linek. V případě tohoto konkrétního výzkumu šlo o náhodné generování pevných i mobilních čísel tak, aby každé číslo mělo stejnou pravděpodobnost se do výzkumu dostat.

## CAWI

Je zkratka z anglických slov Computer Assisted Web Interviewing. Jedná se o dotazování, kdy respondenti sami vyplňují dotazník na internetu. V případě tohoto konkrétního výzkumu šlo o kvótní výběr a dotazování na vlastním panelu domácností.

## ESOMAR

Světová organizace pro výzkum veřejného mínění a marketingový výzkum. Založena v roce 1948, jako European Society for Opinion and Marketing Research. Sídlí v Amsterdamu - [www.esomar.org](http://www.esomar.org).

## Kvótní výběr

V tomto typu výběru se předem stanoví alespoň minimální počet rozhovorů, který je potřeba dosáhnout v předem stanovených podskupinách populace, přičemž podíly zastoupení jednotlivých podskupin odpovídají reprezentativnímu rozložení celé populace. V případě tohoto konkrétního výzkumu šlo o podskupiny: pohlaví, věk, vzdělání a region.

## SIMAR

Neziskové sdružení českých výzkumných agentur [www.simar.cz](http://www.simar.cz). Založeno v Praze v roce 1994.

## Náhodný výběr

Postup založený na matematické statistické teorii pravděpodobnosti. Jednotky jsou do výběru zahrnuty na základě pravděpodobnostních pravidel a procedur.

## Reprezentativní vzorek

Reprezentativní je taková skupina, která svým složením kopíruje složení celé populace, na kterou se výzkum vztahuje.

## Statistická chyba

To je chyba, které se dopouštíme tím, že výsledky dosažené na výběrovém vzorku zobecňujeme na celou populaci.

## Vážení dat

Pomocí tzv. vážení upravujeme strukturu výběrového vzorku tak, aby odpovídala struktuře celé populace (např. vzhledem k pohlaví, věku apod.).

## Model volební účasti

Je matematický konstrukt, který by měl věrněji než samotná deklarovaná volební účast odrážet volební účast, pokud by se volby konaly v době sběru dat.

## Panel domácností

Je speciálně vybraný vzorek populace, ze kterého se následně vybírají respondenti, kteří se zúčastní průzkumu. KANTAR vede panel od roku 1999 a v současné době má více než 20 000 respondentů. Respondenti jsou při registraci identifikováni a ověřováni.

## Volební model

Je matematický konstrukt, který by měl věrněji než samotné volební preference odrážet rozložení sil jednotlivých politických uskupení v době sběru dat.

## Volební potenciál

Představuje v daný okamžik maximální hypotetický podíl hlasů, který může každý politický subjekt získat. Součet potenciálů jednotlivých subjektů je více než 100 %, jelikož každý oprávněný volič je zahrnut v potenciálu všech subjektů, o kterých v daný okamžik uvažuje.

## Volební preference

Jsou pouze deklarovaným postojem celé dospělé populace. Mimo konkrétní strany zahrnují i odpovědi typu „nevím“ nebo „voleb bych se nezúčastnil/a“. Součet odpovědí je v tomto případě roven 100 %. Preference ale v žádném případě v sobě nezohledňují případnou pevnost rozhodnutí. V této souvislosti tak jednoznačně nelze hovořit o rozložení sil jednotlivých politických uskupení.

# Jsme součástí iniciativy PRO VÝZKUM

## PRO VÝZKUM

je veřejně prospěšná aktivita výzkumníků působících v prověřených agenturách pro výzkum trhu a veřejného mínění. Iniciativy se účastní agentury, které se aktivně podílejí na tvorbě a dodržování etických a zákonných pravidel a akceptují oborové Desatero pro ochranu osobních údajů.

### Výzkum je prospěšný

Cílem výzkumu je objektivně zachytit postoje a názory obyvatelstva. Výzkumníci chtějí dobře porozumět tomu, jak jsou různé věci lidmi vnímány. Proto pro svou práci využívají vědecky podložené metody a závazné standardy.

### Odkud jste získali můj kontakt?

Základem pro výběr respondentů mohou být mimo jiné také náhodně generovaná telefonní čísla, která jsou vytáčena automaticky. Školený operátor v tomto případě neví, kam se dovolal, hledá - stejně jako v každém jiném solidním výzkumu - pouze vaše názory, odpovědi na otázky. Nejde mu o vaše osobní údaje, ty potřebuje jen pro ověření správného statistického výběru a kontrolu kvality sběru dat.

### Co se stane s odpověďmi, které jsem vám poskytl/a?

Odborníci zpracují vaše odpovědi s využitím prověřených metod. Při zpracování se analyzovaný datový soubor co nejvíce anonymizuje, tedy odstraní se případné osobní údaje jednotlivců. Z výstupů výzkumného projektu, které se sdílí s veřejností nebo zadavatelem výzkumu, nelze identifikovat jednotlivce a jeho odpovědi.

### Jak zachází výzkumný obor sými daty?

Při sběru dat pro výzkumný projekt nejde o sběr osobních údajů, ale o názory a postoje, vaše odpovědi na otázku. Anonymizace a ochrana osobních údajů jsou v rámci iniciativy PRO VÝZKUM garantovány. Proto je velký rozdíl mezi výzkumem trhu a veřejného mínění a technikami direktmarketingu/přímého prodeje. Ve výzkumu vás nikdo nenutí nic kupovat.

### Profesionálové ve výzkumu

- Zdůrazňují rozdíl mezi výzkumem trhu a veřejného mínění a technikami přímého prodeje.
- Transparentně informují o užití a zacházení s údaji respondentů a získaná data důsledně chrání.
- Vždy, když je to možné, ukážou, jak výzkum pomáhá světu.

### Jak zjistím, že se opravdu jedná o seriózní výzkum?

- Při osobním dotazování požádejte tazatele o předložení tazatelského průkazu.
- Zjistěte si název agentury, jejímž jménem se realizuje sběr dat a kontaktujte ji.
- Ověřte si, zda se agentura, která Vás oslovila, hlásí k principům PRO VÝZKUM

Pravidla ochrany osobních údajů pro výzkum trhu, veřejného mínění a datovou analytiku jsou plně v souladu s požadavky ICC/ESOMAR Kodexu a Nařízením GDPR.

Kampaň PRO VÝZKUM je aktivitou Sdružení agentur pro výzkum trhu a veřejného mínění SIMAR.

Podrobnosti naleznete na internetových stránkách [www.provyzkum.cz](http://www.provyzkum.cz)