



TRENDY ČESKA'23

listopad 2023

88. vlna (13. 11. – 1. 12. 2023)

Informace o projektu

Základní informace

Zadavatel výzkumu	Česká televize Kavčí hory, Na Hřebenech II 1132/4, 140 70 Praha 4
Realizátor výzkumu	KANTAR CZ s.r.o. Strossmayerovo náměstí 1477/6, Holešovice, 170 00, Praha 7
Základní soubor	Oprávnění voliči v České republice starší 18 let
Termín sběru dat	13. 11. až 1. 12. 2023
Způsob sběru dat	Kombinace telefonického dotazování (CATI – Computer Assisted Telephone Interview) s využitím náhodného generování telefonních čísel a kvótního internetového dotazování (CAWI – Computer Assisted Web Interviewing) na vlastním panelu domácností. Metodologie jsou v poměru 70:30.
Počet respondentů	1200
Vážení	Finální datový soubor byl převážen podle základních sociodemografických ukazatelů (pohlaví, věk, kraj, velikost místa bydliště a vzdělání). V rámci převážení dat bylo také zohledněno minulé volební chování respondentů, konkrétně účast či preferovaná strana v parlamentních volbách v roce 2021, a aktuální deklarovaná ochota jít k volbám a v případě internetového dotazování také příjem domácnosti.
Statistická chyba	± 1,2 p.b. v případě, že názor zastává 5 % dotázaných ± 2,5 p.b. v případě, že názor zastává 25 % dotázaných ± 2,8 p.b. v případě, že názor zastává 50 % dotázaných ± 2,5 p.b. v případě, že názor zastává 75 % dotázaných ± 1,2 p.b. v případě, že názor zastává 95 % dotázaných
Statistická chyba volebního modelu	u jednotlivých stran v rozmezí ± 1,0 p.b. u stran s nízkým ziskem až ± 3,6 p.b. u stran s vysokým ziskem

Struktura váženého datového souboru

Pohlaví	Muži	48,8 %
	Ženy	51,2 %
Věk	18–29 let	14,6 %
	30–44 let	26,2 %
	45–59 let	26,7 %
	60+	32,5 %
Vzdělání	Základní škola a SŠ bez maturity	44,9 %
	Střední škola s maturitou	35,8 %
	Vysoká / vyšší odborná škola	19,3 %
Velikost místa bydliště	Méně než 1.000	17,1 %
	1.000-5.000	23,0 %
	5.000-20.000	18,2 %
	20.000-90.000	17,1 %
	Více než 90.000	12,4 %
	Hlavní město Praha	12,2 %
Kraj	Hlavní město Praha	12,2 %
	Středočeský kraj	12,8 %
	Karlovarský kraj	2,8 %
	Plzeňský kraj	5,5 %
	Jihočeský kraj	6,1 %
	Ústecký kraj	7,6 %
	Pardubický kraj	4,9 %
	Liberecký kraj	4,2 %
	Královéhradecký kraj	5,2 %
	Jihomoravský kraj	11,2 %
	Moravskoslezský kraj	11,3 %
	Kraj Vysočina	4,8 %
	Zlínský kraj	5,5 %
	Olomoucký kraj	5,9 %

Shrnutí výsledků

Shrnutí výsledků (1/2)

Podle **listopadového volebního modelu** by hranici 5 % nutnou pro vstup do Poslanecké sněmovny překročilo šest politických subjektů. Prezentovaný model odráží situaci, kdy by všechny strany a hnutí kandidovaly samostatně.

První místo by zaujalo hnutí ANO s 34,5 %, což je oproti říjnu lepší výsledek o 2 body. Naopak druhá ODS si o 3 body pohoršila, s 12,5 % by zaujala druhé místo před třetími Piráty, kterým model přisoudil 11,5 %. Piráti si naopak za poslední měsíc o bod polepšili. Následuje SPD s 10 %, STAN se 7 % a těsně by se podle aktuálního modelu probojovala i TOP09 s 5 %. Jiné subjekty by se v listopadu do PS nedostaly.

Za poklesem přízně ODS stojí konkrétní události, které se za poslední měsíc odehrály, respondenti spontánně zmiňovali schvalování konsolidačního balíčku související s nepopulárními opatřeními, velký schodek rozpočtu nebo situace ve školství, zdravotnictví což také souvisí s proběhlou stávkou. Tyto jevy mají potažmo vliv i na pokles hodnocení politické situace viz strana 26.

Podíváme-li se na situaci, kdy by se voleb v době sběru dat zúčastnila koalice SPOLU, avšak již ne koalice Pirátů a STAN u níž je pravděpodobné, že by tyto strany již ve společné koalici nekandidovaly, pak by se v takovémto modelu do Sněmovny v době sběru dat probojovalo pět subjektů. První místo patří hnutí ANO s 34,5 %, což je o 1,5 bodu více než v říjnu a o 7 bodů více než byl jeho zisk ve volbách. Druhé místo náleží koalici SPOLU s 18,5 %. Koalice si za poslední měsíc pohoršila o 3 body, oproti volbám je to téměř 10bodový pokles. Podpora Pirátů od října vzrostla a zaujali by tak s 12 % třetí místo. Následuje SPD s 10 % a pěti uzavírá STAN se 7 %. Těsně pod 5% hranicí by zůstala SOCDEM.

Deklarovaná ochota jít k volbám do Poslanecké sněmovny PČR aktuálně dosahuje 77 %, za poslední měsíc tedy nedošlo k žádné změně.

Se současnou politickou situací je aktuálně spokojeno 16 % obyvatel, což je pokles o 6 bodů oproti říjnu. Od počátku měření v roce 2014 oscilovala spokojenost kolem průměrné hladiny 30 %, nicméně v posledních letech jsme zaznamenali poměrně dynamický vývoj spojený s propady hodnocení jako reakcí na různé kauzy a události. Největší výkyvy nastaly v letech 2020–2021 v souvislosti se situací okolo onemocnění COVID-19. V úvodu pandemie se spokojenost vyšplhala nadprůměrně vysoko, nicméně s každou další vlnou se naopak již propadala. První měření roku 2022 proběhlo zhruba čtyři měsíce od voleb a hodnocení politické situace se zvedlo z 21 na 42 %. Tehdy to bylo pravděpodobně zapříčiněno součtem několika vlivů. Jednak již fungovala nová vláda, jednak ustoupila zimní vlna COVID-19 a v neposlední řadě mohl do hodnocení vstupovat velkou vahou postoj vlády v řešení složité geopolitické situace – invaze ruských vojsk na Ukrajinu. Dubnové měření již naznačilo mírný pokles o 4 procentní body, tedy na hladinu 38 %, v květnu klesající trend akceleroval, došlo k poklesu o dalších 7 bodů. První měření po letní pauze, tedy srpnové, ukazuje na další pokles spokojenosti, ve srovnání s květnem o dalších 10 procentních bodů. Za tímto poklesem mohla být situace ohledně inflace a cen energií. Během září došlo ke stabilizaci nálad a říjnové měření již naznačilo zlepšení v hodnocení. Tento trend pokračoval i začátkem letošního roku, avšak dubnové a květnové měření opět naznačilo pokles spokojenosti na 28 %. První měření po letní pauze, stejně jako loni, ukazuje na další pokles spokojenosti, a to na stejnou hodnotu jako právě před rokem, tedy 21 %. Říjnové měření sice naznačilo stabilizaci, ale hned následná listopadová vlna indikuje další pokles, aktuálně je s politickou situací spokojeno 16 % obyvatel. **Naposledy jsme takto nízké hodnocení zaznamenali začátkem roku 2021 v souvislosti s koronavirovou epidemií.**

Shrnutí výsledků (2/2)

V druhé části listopadové vlny Trendů Česka jsem se blíže zaměřili na **probíhající izraelsko-palestinský konflikt**. Asi čtvrtina obyvatel Česka **sleduje aktuální dění velmi podrobně**, tři pětiny jen okrajově a pětina nesleduje dění v Izraeli a v Gaze vůbec.

S postojem vlády České republiky, která útok Hamásu odsoudila a vyjádřila podporu Izraeli v odvetných opatřeních, souhlasí dvě pětiny obyvatel Česka. Další dvě pětiny si ale myslí, že by Česká republika měla zaujmout vyváženější postoj a např. neměla podporovat vojenský zásah Izraele na území Gazy. **Výrazný nesouhlas s podporou vlády vyjadřuje 7 % spoluobčanů, ti si naopak myslí, že by Česká republika měla podporovat Palestince v jejich snaze o nezávislost.** 10 % respondentů se nepřiklonilo k žádnému názoru.

Pokud by se v Česku konala **demonstrace, na níž by docházelo k otevřené podpoře útoku Hamásu na Izrael**, pak by **za rozpuštění takové demonstrace a stíhání aktivních účastníků byla více než polovina obyvatel Česka, konkrétně 28 % by bylo určitě pro a 27 % spíše pro.** Pětina by s takovým postupem vůči demonstrantům spíše nesouhlasila a asi desetina, 12 %, by byla určitě proti takovému postupu. 8 % respondentů svůj postoj vůči demonstrantům nesdělilo.

Obavu z toho, že izraelsko-palestinský konflikt přeroste v rozsáhlejší válku na Blízkém východě, sdílí pětina obyvatel Česka, 21 %, další tři pětiny, 58 %, se takového vývoje trochu obávají a zbylá pětina, 18 %, tyto obavy vůbec nemá. 3 % respondentů se nevyjádřilo.

Polovina obyvatel Česka, 52 %, se shoduje na tom, že rusko-ukrajinský konflikt je větší bezpečnostní hrozbou pro Českou republiku než konflikt Izrael-Palestina, ten za větší hrozbu považuje jen 6 % obyvatel. **Rovnocenné riziko** obou konfliktů směrem k České republice vnímá **necelá třetina obyvatel, 30 %.** Každý desátý se pak domnívá, že ani jeden z konfliktů není pro Česko hrozbou. 2 % respondentů se o k otázce nevyjádřilo.

Detailní výsledky

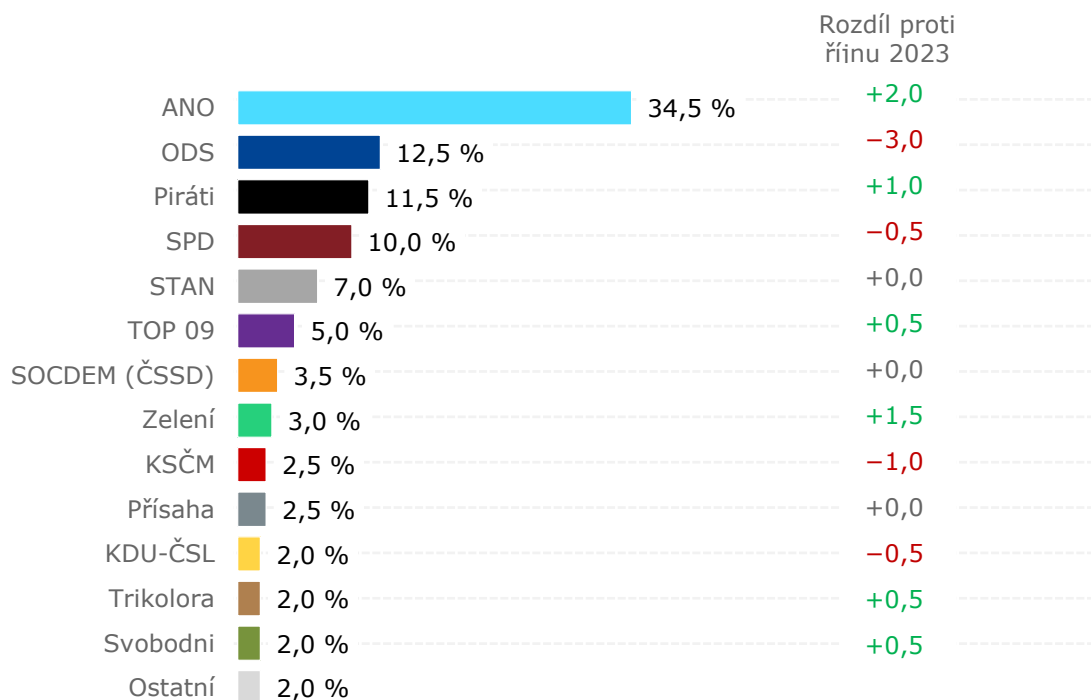
- / volební model
- / ochota jít k volbám
- / pevnost přesvědčení o volbě

Volební model / aktuální měření

Podle listopadového volebního modelu by hranici 5 % nutnou pro vstup do Poslanecké sněmovny překročilo šest politických subjektů. Prezentovaný model odráží situaci, kdy by všechny strany a hnutí kandidovaly samostatně.

První místo by zaujalo hnutí ANO s 34,5 %, což je oproti říjnu lepší výsledek o 2 body. Naopak druhá ODS si o 3 body pohoršila, s 12,5 % by zaujala druhé místo před třetími Piráty, kterým model přisoudil 11,5 %. Piráti si naopak za poslední měsíc o bod polepšili. Následuje SPD s 10 %, STAN se 7 % a těsně by se podle modelu probjovala i TOP 09 s 5 %. Jiné subjekty by se v listopadu do PS neprobjovaly.

Za poklesem přízně ODS stojí konkrétní události, které se za poslední měsíc odehrály, respondenti spontánně zmiňovali schvalování konsolidačního balíčku související s nepopulárními opatřeními, velký schodek rozpočtu nebo situace ve školství, zdravotnictví což také souvisí s proběhlou stávkou. Tyto jevy mají potažmo vliv i na pokles hodnocení politické situace viz strana 26.



Základní soubor: Oprávnění voliči v České republice starší 18 let, kteří splňují podmínky pro vstup do volebního modelu. Reprezentativní vzorek 1200 rozhovorů, z nichž do volebního modelu vstupuje 1029 respondentů. Jedná se o respondenty, kteří nevyklučují svou účast ve volbách. Konstrukce volebního modelu je popsána detailně v příloze této zprávy. Dotazování probíhalo ve dnech 13. 11. až 1. 12. 2023. Kombinace telefonického dotazování (CATI) a internetového dotazování (CAWI) v poměru 70:30.

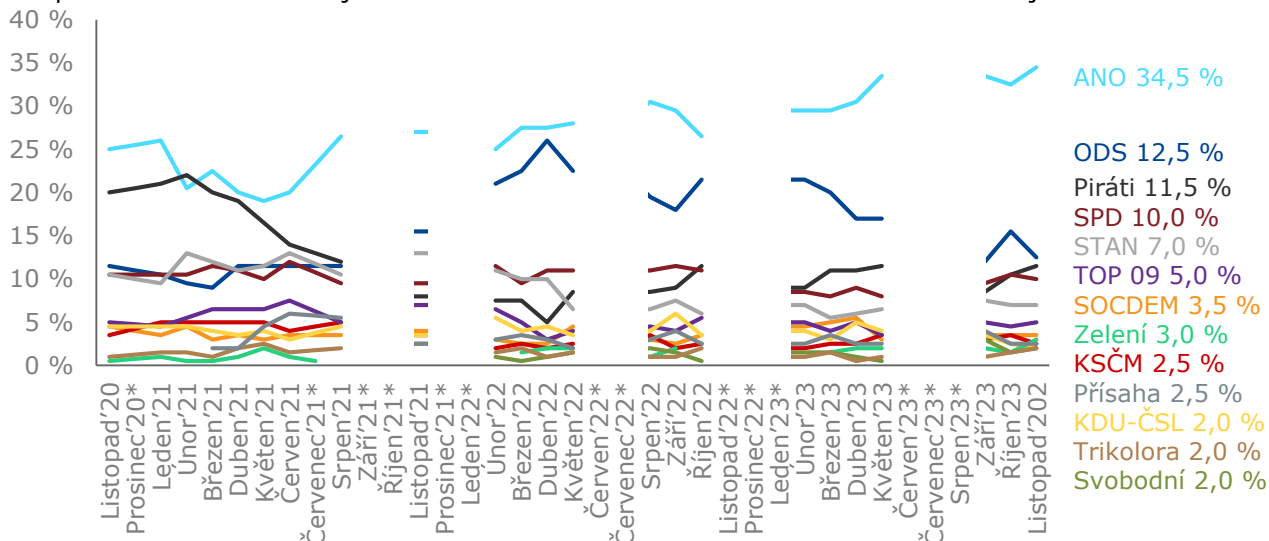
Poznámka: Zobrazeny jsou strany se současným ziskem alespoň 2 %; výsledky jsou zaokrouhlovány na půl procenta. Statistická chyba volebního modelu u jednotlivých stran se pohybuje v rozmezí $\pm 1,0$ p. b. (strana s nízkým ziskem) až $\pm 3,6$ p. b. (strana s vysokým ziskem).

Volební model / vývoj

Dlouhodobé trendy vývoje volebního modelu ukazují na poměrně dynamický vývoj voličské přízně hnutí ANO v posledních třech letech. Přízeň se začala výrazněji proměňovat s nástupem pandemie nemoci covid-19. **Hnutí ANO** dokázalo mírně získat během první vlny v průběhu jara roku 2020, následně další vlny však pro něj už znamenaly značné ztráty. Přízeň se stabilizovala až na jaře roku 2021 na hladině kolem 20 %. V létě se situace kolem epidemie uklidnila, což mělo evidentně pozitivní dopad na preference ANO, které ve velké míře nabralo zpět ztracené voliče. Tento trend pokračoval i v období těsně před volbami do PS. Po volbách se voličská přízeň stabilizovala na hladině kolem 28 %. Srpnové měření naznačilo a zářijové potvrdilo další mírný nárůst, a to na hladinu kolem 30 %. V říjnu 2022 sice došlo k propadu, nicméně první letošní měření ukazovala na opětovnou stabilizaci přízně kolem hladiny 30 %. V květnu se přízeň voličů zvedla na 33,5 % a tato úroveň přízně přetrvává i v posledních modelech.

V měřeních po volbách do PS v roce 2021 si až do dubna 2022 postupně významně polepšil lídr koalice SPOLU, tedy **ODS**. Zejména únorový nárůst přízně souvisí do velké míry s postoji a kroky vlády ČR, které tehdy zaujala po invazi na Ukrajinu, a s velmi dobrým hodnocením premiéra Fialy. K ODS se stahovali především voliči jiných stran současně vládní koalice. V květnu se však zisk ODS propadl a srpnové i zářijové měření tento propad potvrdilo, resp. ještě dále prohloubilo. ODS s sebou tak zřejmě nesla tíhu celé vládní koalice a na propadu preferencí se podepsala ekonomická a energetická situace. Říjnový model naznačil stabilizaci a nárůst přízně na 21,5 % a tuto hladinu ODS potvrdila ještě v únoru letošního roku. Březnové a dubnové měření zaznamenalo propad voličské přízně, ten se sice v květnu zastavil, nicméně zářijové měření ukázalo na další pád. Říjnové měření zůstává pouze pozitivním výkyvem, jelikož listopadové měření v podstatě potvrzuje úroveň přízně kolem 12,5 %.

Piráti ve volebním modelu zaujímal delší dobu druhé místo a zhruba od jara 2020 byl patrný pozvolný rostoucí trend jejich voličské přízně, který je v únoru 2021 vynesl až na první místo před ANO. Květnový a červnový model roku 2021 již naznačoval značný propad voličské přízně, který pokračoval až do voleb. V loňském roce přízeň Pirátů spíše stagnovala, s propadem v dubnové vlně. V období od května do září 2022 se přízeň pohybovala stabilně kolem 8–9 %. Říjnový nárůst přízně na úroveň 11,5 % se sice v letošním únorovém měření nepotvrdil, nicméně březnový model znamenal opětovný nárůst na tuto hladinu, kterou dubnový i květnový model potvrdil. Poté nastal opět propad a až aktuální říjnové a listopadové měření naznačuje návrat na úroveň kolem 11 %. Přízeň Pirátů tak osciluje kolem 10 %.




Základní soubor: Oprávnění voliči v České republice starší 18 let, kteří splňují podmínky pro vstup do volebního modelu. Reprezentativní vzorek 1200 rozhovorů, z nichž do volebního modelu vstupuje 1029 respondentů. Jedná se o respondenty, kteří nevyklučují svou účast ve volbách. Konstrukce volebního modelu a termíny sběru dat jsou popsány detailně v příloze této zprávy. Do května 2023 probíhalo dotazování metodou CATI, od září 2023 kombinací CATI a CAWI v poměru 70:30.

Poznámka: Zobrazeny jsou strany se současným ziskem alespoň 2 %; výsledky jsou zaokrouhlovány na půl procenta. Statistická chyba volebního modelu se v aktuální vlně měření pohybuje u jednotlivých stran v rozmezí $\pm 1,0$ p. b. až $\pm 3,6$ p. b.

* Trendový odhad / Nedotazováno

Model zisku mandátů

Na základě naměřených stranických preferencí v průběhu posledních tří měření (z toho důvodu, abychom měli dostatečné množství dat za jednotlivé regiony) jsme provedli modelování počtu mandátů, které by strany, hnutí a koalice získaly, pokud by se volby do PS konaly v době sběru dat. Přepočítání je provedeno přesně tak, jak by probíhalo po sečtení hlasů ve volbách. Hnutí ANO by získalo 93 mandátů, ODS 34, Piráti a SPD shodně 23, STAN 17 a TOP 09 10 mandátů. Jiné strany by se do PS spíše nedostaly.



	Mandáty (model z posledních 3 vln)	Interval spolehlivosti		Pravděpo- dobnost vstupu do PS
		spodní hranice	horní hranice	
ANO	93	88	102	100 %
ODS	34	30	39	100 %
Piráti	23	20	28	100 %
SPD	23	20	28	100 %
STAN	17	15	21	100 %
TOP 09	10	0	12	43 %
ČSSD	0	0	0	0 %
KDU-ČSL	0	0	0	0 %
KSČM	0	0	0	0 %
Přísaha	0	0	0	0 %

Metodologická poznámka: Přepočítání preferencí na sněmovní křesla je provedeno podle nového volebního zákona, který počítá se 14 kraji, dvěma skrutinií a Imperialiho kvótou, tedy přesně tak, jak se bude dít po sečtení hlasů ve volbách do PS. Odhady výběrové chyby (oboustranné intervaly spolehlivosti na hladině 95 %) jsou odvozeny na základě provedení 10 tisíc simulací vycházejících z naměřených preferencí v jednotlivých regionech ČR.

Základní soubor: Oprávnění voliči v České republice starší 18 let, kteří splňují podmínky pro vstup do volebního modelu (konstrukce je detailně popsána v příloze této zprávy). Náhodným výběrem byl ve třech vlnách získán reprezentativní vzorek celkem 3600 rozhovorů, z nichž do volebního modelu vstupuje 2999 respondentů. Přepočítání na mandáty následně proběhlo matematickým modelováním. Termíny sběru dat jsou popsány detailně v příloze této zprávy. Dotazování probíhalo prostřednictvím technologie CATI.

Hypotetické koalice na základě modelu zisku mandátů

Na základě modelování mandátů lze rovněž, alespoň matematicky prostým součtem, určit sílu potenciální koalic. To, jaké zastoupení by v PS tyto koalice měly, ukazuje následující tabulka.

Současná vládní pětikoalice by nyní neobhájila většinu, získala by pouze 84 mandátů. Zde výsledný zisk mandátů do značné míry závisí na tom, které strany a hnutí by se doslaly do PS. Zejména u KDU-ČSL a TOP 09, pokud by kandidovaly samostatně, hrozí, že by se do Sněmovny nedostaly a nepřispěly by tak žádným mandátem.

Koalice tvořená současnou opozicí, tedy ANO a SPD, by v tuto chvíli získala pohodlnou většinu 116 mandátů. Zisk této koalice se odvíjí především od proměnlivé přízně SPD.

	Mandáty (model z posledních 3 vln)	Interval spolehlivosti		Pravděpodobnost zisku 101 a více mandátů
		spodní hranice	horní hranice	
ODS + KDU-ČSL + TOP 09 + Piráti + STAN	84	73	89	0 %
ANO + SPD	116	111	127	100 %

Metodologická poznámka: Přepočítání preferencí na sněmovní křesla je provedeno podle nového volebního zákona, který počítá se 14 kraji, dvěma skrutinií a Imperialního kvótou, tedy přesně tak, jak se bude dít po sečtení hlasů ve volbách do PS. Odhady výběrové chyby (oboustranné intervaly spolehlivosti na hladině 95 %) jsou odvozeny na základě provedení 10 tisíc simulací vycházejících z naměřených preferencí v jednotlivých regionech ČR.

Základní soubor: Oprávnění voliči v České republice starší 18 let, kteří splňují podmínky pro vstup do volebního modelu (konstrukce je detailně popsána v příloze této zprávy). Náhodným výběrem byl ve dvou vlnách získán reprezentativní vzorek celkem 3600 rozhovorů, z nichž do volebního modelu vstupuje 2999 respondentů. Přepočítání na mandáty následně proběhl matematickým modelováním. Termíny sběru dat jsou popsány detailně v příloze této zprávy. Dotazování probíhalo prostřednictvím technologie CATI.

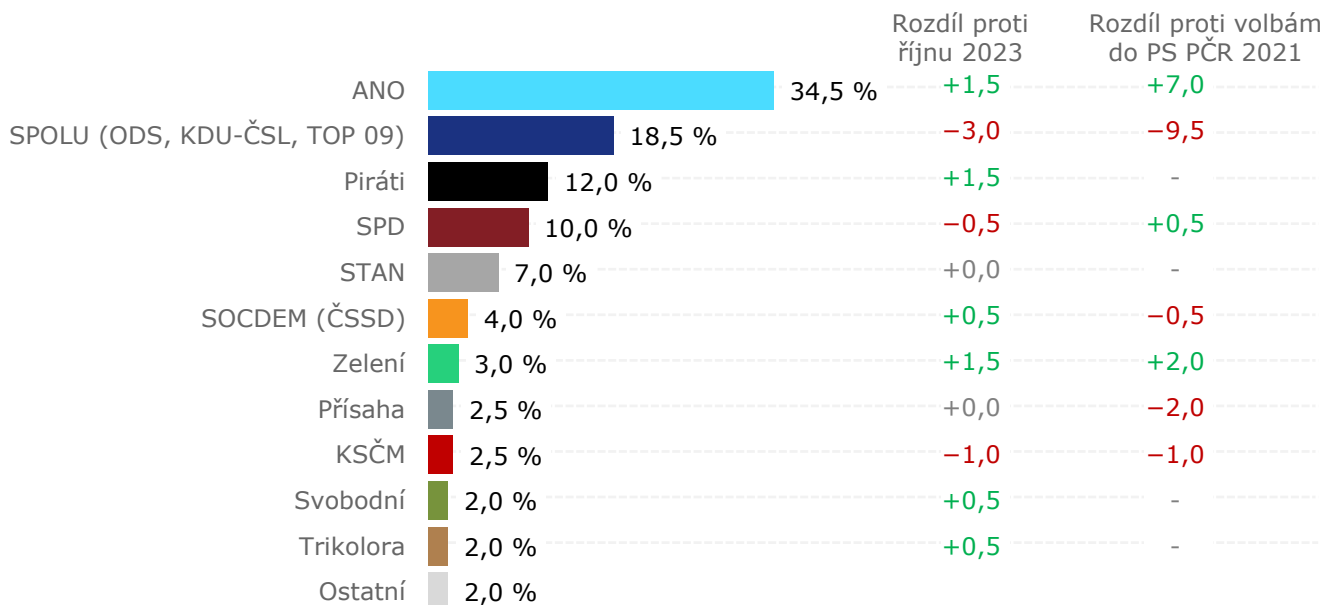
Volební model | hypotetické koalice / aktuální měření

Nyní se podíváme na situaci, pokud by se voleb v době sběru dat **účastnila koalice SPOLU**.

U Pirátů a Starostů je pravděpodobné, že by již strany ve společné koalici nekandidovaly, proto jsou v modelu prezentovány jako samostatné subjekty.

V takovémto modelu by se do Sněmovny v době sběru dat probjovalo pět subjektů. První místo patří hnutí ANO s 34,5 %, což je o 1,5 bodu více než v říjnu a o 7 bodů více než byl jeho zisk ve volbách. Druhé místo náleží koalici SPOLU s 18,5 %, koalice si ovšem za poslední měsíc pohoršila o 3 body a oproti volbám je to téměř 10bodový pokles. Podpora Pirátům od října vzrostla a zaujali by tak s 12 % třetí místo. Následuje SPD s 10 % a pětici uzavírá STAN se 7 %. Těsně pod 5% hranicí by zůstala SOCDEM.

Metodologická poznámka: Volební model s koalicemi a volební model zobrazující jednotlivé strany a hnutí (tak jak byl prezentován na straně 9) je nutné chápat jako dva samostatné volební modely. V případě koalic by totiž část příznivců jednotlivých subjektů koalici nevolilo a zvolilo by jinou stranu, případně by se voleb neúčastnilo. Z tohoto důvodu se zisky stran, které jsou v obou modelech zobrazeny samostatně, tedy ANO, SPD, Přísaha, ČSSD nebo KSČM, mohou nepatrně lišit.




Základní soubor: Oprávnění voliči v České republice starší 18 let, kteří splňují podmínky pro vstup do volebního modelu. Reprezentativní vzorek 1200 rozhovorů, z nichž do volebního modelu vstupuje 1022 respondentů. Jedná se o respondenty, kteří nevyklučují svou účast ve volbách. Konstrukce volebního modelu je popsána detailně v příloze této zprávy. Dotazování probíhalo ve dnech 13. 11. až 1. 12. 2023. Kombinace telefonického dotazování (CATI) a internetového dotazování (CAWI) v poměru 70:30.

Poznámka: Zobrazeny jsou strany se současným ziskem alespoň 2 %; výsledky jsou zaokrouhlovány na půl procenta. Statistická chyba volebního modelu u jednotlivých stran se pohybuje v rozmezí ±1,0 p. b. (strana s nízkým ziskem) až ±3,6 p. b. (strana s vysokým ziskem).

Model zisku mandátů | koalice

Na základě naměřených preferencí v průběhu posledních tří měření (z toho důvodu, abychom měli dostatečné množství dat za jednotlivé regiony) jsme provedli modelování počtu mandátů, které by strany, hnutí a koalice získaly, pokud by se volby do PS konaly v době sběru dat. Přepočítání je provedeno přesně tak, jak by probíhalo po sečtení hlasů ve volbách. Hnutí ANO by získalo 91 mandátů, koalice SPOLU by svůj zisk překlopila do 50 mandátů, Piráti by získali 22, SPD 21 a STAN 16 mandátů. Jiné subjekty by se do PS nedostaly.



	Mandáty (model z posledních 3 vln)	Interval spolehlivosti		Pravděpo dobnost vstupu do PS
		spodní hranice	horní hranice	
ANO	91	86	96	100 %
SPOLU	50	45	53	100 %
Piráti	22	19	26	100 %
SPD	21	19	26	100 %
STAN	16	13	19	100 %
ČSSD	0	0	0	0 %
KSČM	0	0	0	0 %
Přísaha	0	0	0	0 %

Metodologická poznámka: Přepočítání preferencí na sněmovní křesla je provedeno podle nového volebního zákona, který počítá se 14 kraji, dvěma skrutinií a Imperialiho kvótou, tedy přesně tak, jak se bude dít po sečtení hlasů ve volbách do PS. Odhady výběrové chyby (oboustranné intervaly spolehlivosti na hladině 95 %) jsou odvozeny na základě provedení 10 tisíc simulací vycházejících z naměřených preferencí v jednotlivých regionech ČR.

Základní soubor: Oprávnění voliči v České republice starší 18 let, kteří splňují podmínky pro vstup do volebního modelu (konstrukce je detailně popsána v příloze této zprávy). Náhodným výběrem byl ve třech vlnách získán reprezentativní vzorek celkem 3600 rozhovorů, z nichž do volebního modelu vstupuje 2982 respondentů. Přepočítání na mandáty následně proběhlo matematickým modelováním. Termíny sběru dat jsou popsány detailně v příloze této zprávy. Dotazování probíhalo prostřednictvím technologie CATI.

Hypotetické koalice na základě modelu zisku mandátů

Na základě matematického modelování mandátů lze rovněž určit sílu potenciální koalic. To, jaké zastoupení by v PS tyto koalice měly, ukazuje následující tabulka.

Současná vládní koalice SPOLU, Pirátů a STAN by v současné době nadpoloviční většinu nezískala, dosáhla by na 88 mandátů. Naopak současná opozice by většinu získala, a to se 112 mandáty.

	Mandáty (model z posledních 3 vln)	Oboustranný interval spolehlivosti na hladině 95 %		Pravděpodobnost zisku 101 a více mandátů
		spodní hranice	horní hranice	
SPOLU + Piráti + STAN	88	82	92	0 %
ANO + SPD	112	108	118	100 %

Metodologická poznámka: Přepočítání preferencí na sněmovní křesla je provedeno podle nového volebního zákona, který počítá se 14 kraji, dvěma skrutinií a Imperaliho kvótou, tedy přesně tak, jak se bude dít po sečtení hlasů ve volbách do PS. Odhady výběrové chyby (oboustranné intervaly spolehlivosti na hladině 95 %) jsou odvozeny na základě provedení 10 tisíc simulací vycházejících z naměřených preferencí v jednotlivých regionech ČR.

Základní soubor: Oprávnění voliči v České republice starší 18 let, kteří splňují podmínky pro vstup do volebního modelu (konstrukce je detailně popsána v příloze této zprávy). Náhodným výběrem byl ve dvou vlnách získán reprezentativní vzorek celkem 3600 rozhovorů, z nichž do volebního modelu vstupuje 2982 respondentů. Přepočítání na mandáty následně proběhl matematickým modelováním. Termíny sběru dat jsou popsány detailně v příloze této zprávy. Dotazování probíhalo prostřednictvím technologie CATI.

Ochota jít k volbám / vývoj

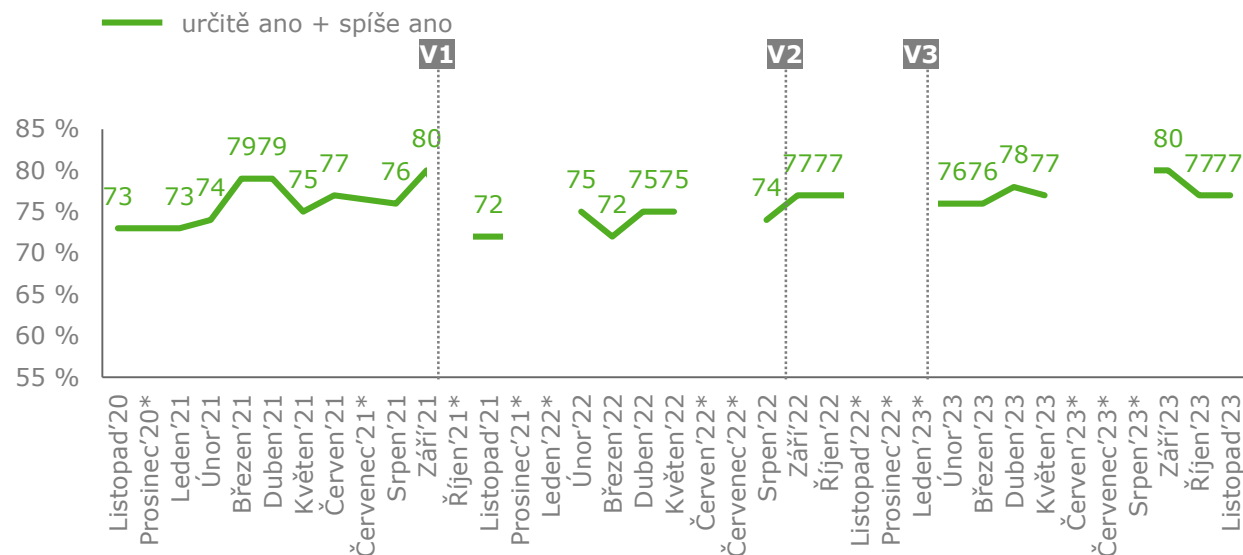
Deklarovaná ochota jít k volbám do Poslanecké sněmovny PČR aktuálně dosahuje 77 %, za poslední měsíc tedy nedošlo k žádné změně.

Naposledy jsme významně vyšší ochotu zaznamenali v období před volbami do PS v roce 2021. Hned první měření po volbách, tedy v listopadu, již ale zaznamenalo propad ochoty účastnit se voleb.

Deklarovaná ochota zúčastnit se voleb do Poslanecké sněmovny PČR je prezentována jako součet odpovědí „určitě ano“ a „spíše ano“. Nejedná se však o odhad případné volební účasti, ale o deklaraci respondentů vztaženou k současnosti.

Odhad volební účasti naleznete na straně 20.

Otázka: Pokud by se příští týden konaly volby do Poslanecké sněmovny Parlamentu České republiky, zúčastnil/a byste se jich?



Základní soubor: Oprávnění voliči v České republice starší 18 let. Reprezentativní vzorek 1200 respondentů. Termíny sběru dat jsou popsány v příloze této zprávy. Do května 2023 probíhalo dotazování metodou CATI, od září 2023 kombinací CATI a CAWI v poměru 70:30.

Poznámka:

* Trendový odhad / Nedotazováno

V1 – Volby do PSP ČR 8.–9. 10. 2021, volební účast 65,43 %

V2 – Komunální volby a 1. kolo senátních voleb 23.–24. 9.2022

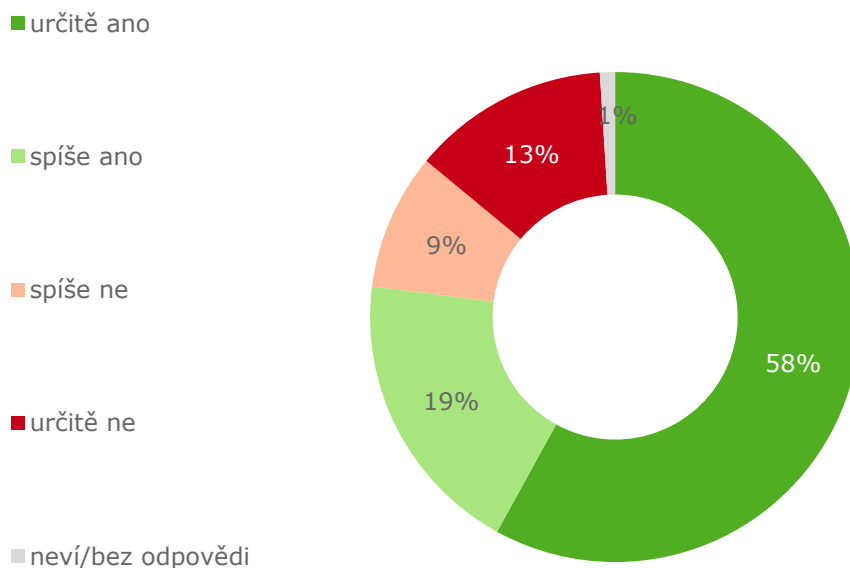
V3 – Prezidentské volby

Ochota jít k volbám

V detailnějším pohledu je patrné, že 58 % respondentů deklarovalo, že by se určitě zúčastnilo voleb do Poslanecké sněmovny PČR v případě, že by se konaly v době sběru dat. Dalších 19 % respondentů by se voleb aktuálně spíše zúčastnilo. Na opačné straně stojí 22 % obyvatel, kteří by se určitě nebo spíše voleb nezúčastnili.

Za poslední měsíc nedošlo k žádné statisticky významné změně.

Otázka: Pokud by se příští týden konaly volby do Poslanecké sněmovny Parlamentu České republiky, zúčastnil/a byste se jich?



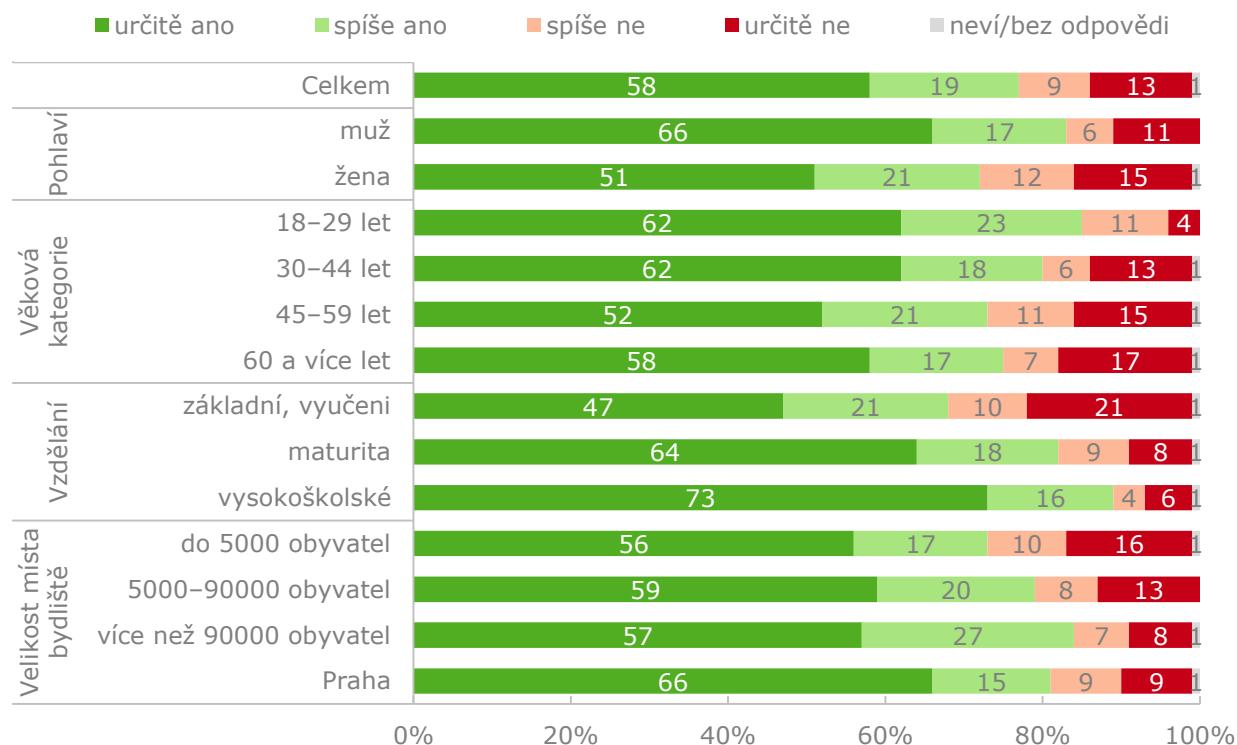
Základní soubor: Oprávnění voliči v České republice starší 18 let. Reprezentativní vzorek 1200 respondentů. Dotazování probíhalo ve dnech 13. 11. až 1. 12. 2023. Kombinace telefonického dotazování (CATI) a internetového dotazování (CAWI) v poměru 70:30.

Ochota jít k volbám / třídění dle sociodemografií

Z hlediska sociodemografických skupin lze konstatovat, že vyšší deklarovaná ochota jít k volbám převládá u mužů, mladší generace a mezi středoškolsky nebo vysokoškolsky vzdělanými občany, přičemž míra ochoty se vzděláním roste.

Ve srovnání předchozím měsícem je ochota stabilní napříč jednotlivými sociodemografickými skupinami, případné změny se pohybují pod hranici statistické významnosti.

Otázka: Pokud by se příští týden konaly volby do Poslanecké sněmovny Parlamentu České republiky, zúčastnil/a byste se jich?



Základní soubor: Oprávnění voliči v České republice starší 18 let. Reprezentativní vzorek 1200 respondentů. Dotazování probíhalo ve dnech 13. 11. až 1. 12. 2023. Kombinace telefonického dotazování (CATI) a internetového dotazování (CAWI) v poměru 70:30.

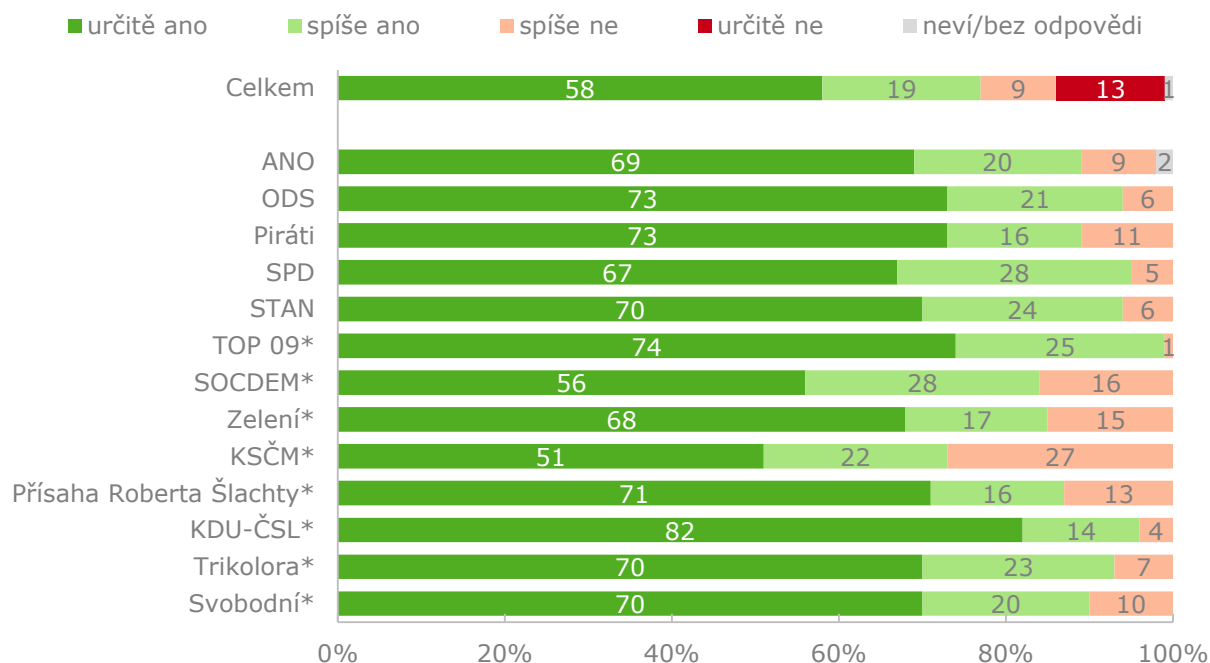
Ochota jít k volbám / třídění dle volebního modelu

Mezi voliči jednotlivých stran a hnutí většinou nalezneme jen velmi málo významnějších rozdílů. Ty jsou patrné často jen při pohledu na odpovědi „určitě ano“. Z průměru dlouhodobě nejvíce vybočují podporovatelé TOP 09, mezi nimiž nalezneme vyšší ochotu přijít k volbám.

Ve srovnání s říjnovým měřením je patrný pokles ochoty mezi příznivci Pirátů, a to pod dlouhodobý průměr. Změny u ostatních stran a hnutí se pohybují pod hranici statistické významnosti.

Metodologická poznámka: Výsledky tříděné přes preferované strany se na první pohled mohou zdát zvláštní tím, že se prakticky u všech stran objevuje „určitě ano“ častěji než u celku. To je ale dáno tím, že v tomto třídění se logicky nezobrazují respondenti, kteří uvádějí, že by k volbám určitě nedorazili, ale pouze ti, kteří nějakou stranu preferují a jsou přirozeně ochotnější jít k volbám.

Otázka: Pokud by se příští týden konaly volby do Poslanecké sněmovny Parlamentu České republiky, zúčastnil/a byste se jich?



Základní soubor: Oprávnění voliči v České republice starší 18 let. Reprezentativní vzorek 1200 respondentů. Dotazování probíhalo ve dnech 13. 11. až 1. 12. 2023. Kombinace telefonického dotazování (CATI) a internetového dotazování (CAWI) v poměru 70:30.

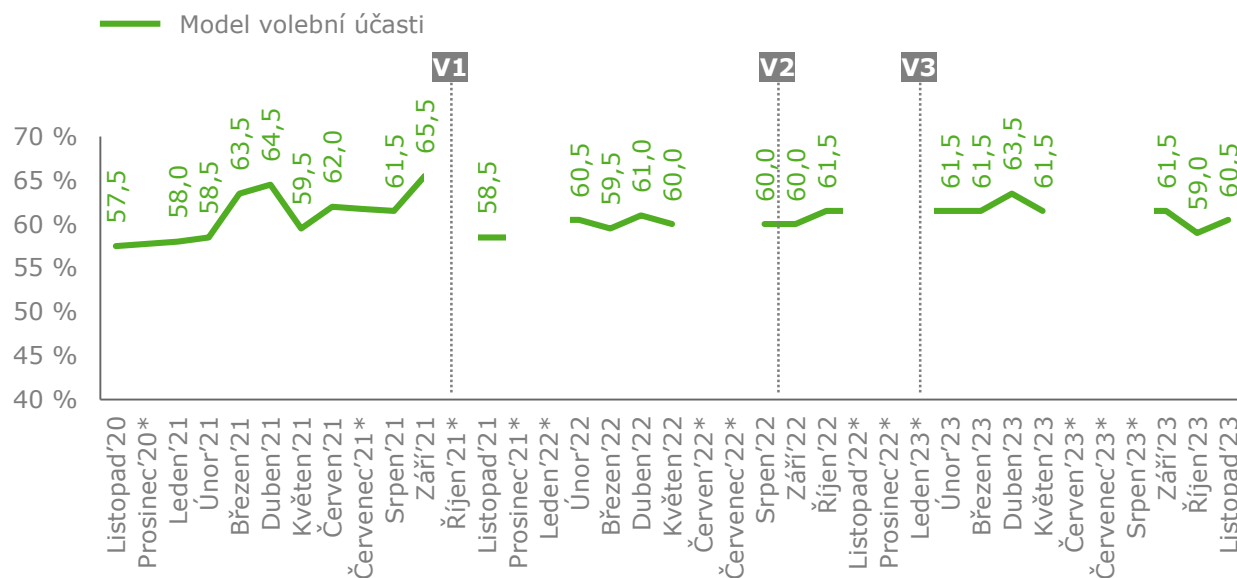
* Nízký počet respondentů; jedná se pouze o indikativní hodnoty.

Model volební účasti / vývoj

Podle modelu volební účasti by se voleb do Poslanecké sněmovny PČR, pokud by se konaly v době sběru dat, zúčastnilo 60,5 % občanů České republiky. Po říjnovém poklesu se tak volební účast navrácí k dlouhodobému průměru.

Naposledy jsme vyšší modelovanou volební účast zaznamenali v období před volbami v roce 2021, kdy odhadnutá hodnota velmi dobře korespondovala s reálnou volební účastí. Hned první následné měření ale indikovalo propad zpět na průměrnou hladinu. Naopak komunální a senátní volby předloni v září ani letošní lednové prezidentské volby neměly na model volební účasti vliv.

Metodologická poznámka: Ze zkušenosti víme, že deklarovaná volební účast (viz strana 16) bývá poměrně značně respondenty nadhodnocena. Model volební účasti je matematický konstrukt, který by měl věrněji odrážet volební účast, pokud by se konaly volby v době sběru dat. Z analýzy dat a chování respondentů zjišťované vždy před volbami vyplynulo, že skupiny odpovědí „určitě ano“ a „spíše ano“ se při reálném rozhodování chovají odlišně, a proto je nelze prezentovat jako prostý součet. Model tedy dává do souvislosti odpovědi na otázku s reálných chováním a jednotlivým odpovědím přiřazuje různou váhu, čímž se značně přibližuje skutečné volební účasti.



Základní soubor: Oprávnění voliči v České republice starší 18 let. Reprezentativní vzorek 1200 respondentů. Termíny sběru dat jsou popsány v příloze této zprávy. Do května 2023 probíhalo dotazování metodou CATI, od září 2023 kombinací CATI a CAWI v poměru 70:30.

Poznámka:

* Trendový odhad / Nedotazováno

V1 – Volby do PSP ČR 8.–9. 10. 2021, volební účast 65,43 %

V2 – Komunální volby a 1. kolo senátních voleb 23.–24. 9.2022

V3 – Prezidentské volby

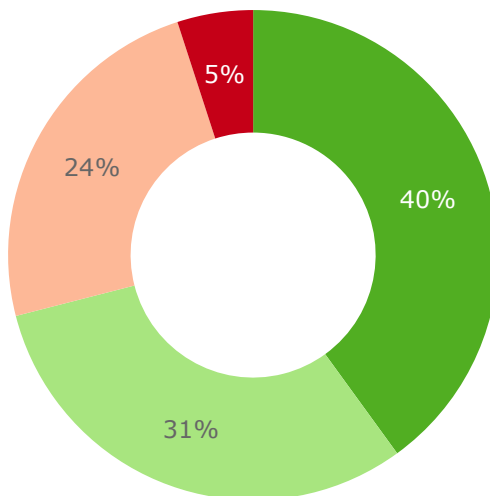
Pevnost přesvědčení o volbě

Pokud by se konaly volby do Poslanecké sněmovny v době sběru dat, pak by o deklarované volbě strany nebo hnutí bylo pevně rozhodnuto 40 % voličů. Dalších 31 % by své rozhodnutí spíše neměnilo. Zbýlých 29 % současných voličů pak říká, že by své rozhodnutí možná nebo pravděpodobně ještě změnilo.

Míra pevnosti přesvědčení je poměrně stabilní a v čase se příliš neproměňuje. Vývoj v čase je znázorněn na následující straně.

Otázka: Je toto Vaše rozhodnutí volit stranu... již pevné, nebo se Vaše rozhodnutí může ještě změnit? Vyberte prosím jednu z následujících možností...

- jste pevně rozhodnut/a volit tuto stranu nebo hnutí
- je pravděpodobné, že byste volil/a tuto stranu nebo hnutí
- je možné, že Vaše rozhodnutí volit tuto stranu nebo hnutí se ještě změní
- je dost pravděpodobné, že Vaše rozhodnutí volit tuto stranu nebo hnutí se ještě změní
- neví/bez odpovědi



Základní soubor: Oprávnění voliči v České republice starší 18 let, kteří vybrali některý politický subjekt. Reprezentativní vzorek 1200 rozhovorů, z nichž politický subjekt vybralo 978 respondentů. Dotazování probíhalo ve dnech 13. 11. až 1. 12. 2023. Kombinace telefonického dotazování (CATI) a internetového dotazování (CAWI) v poměru 70:30.

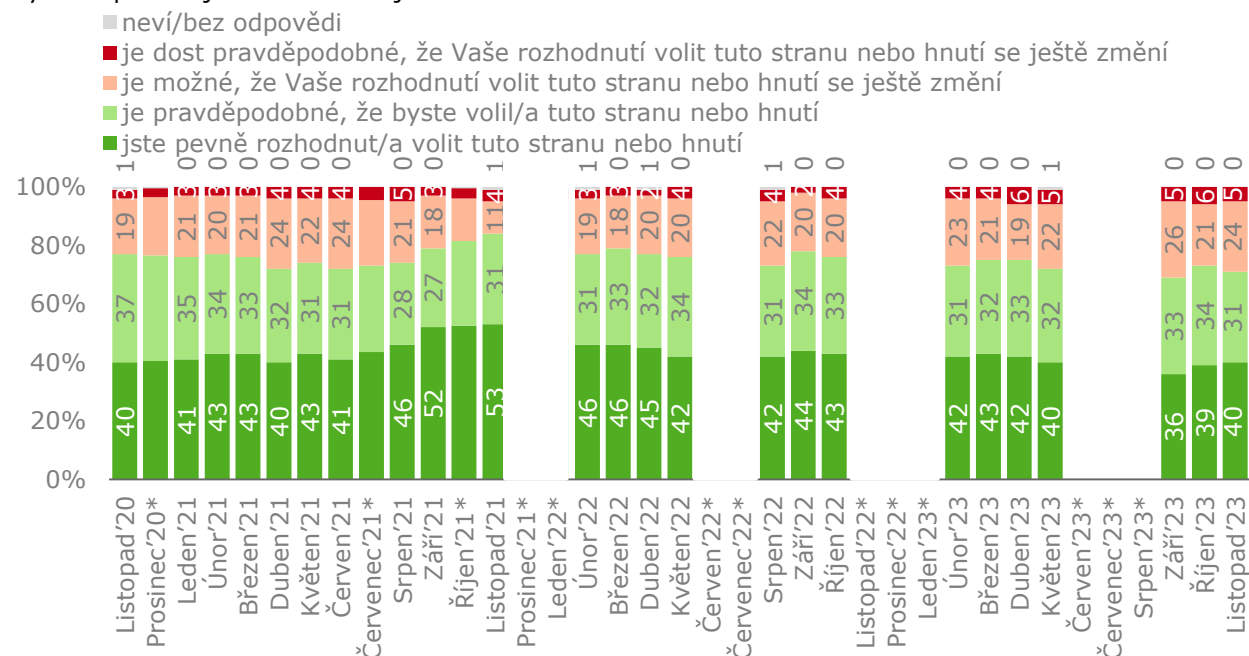
Pevnost přesvědčení o volbě / vývoj

Podíváme-li se na to, jak se pevnost přesvědčení o volbě mění v čase, vidíme, že míra, do jaké jsou voliči rozhodnuti o volbě určité politické strany či hnutí, je dlouhodobě poměrně konzistentní. Významnější výkyvy tak nastávají nejčastěji v období voleb, zejména voleb do PS. Tento trend byl patrný i u posledních voleb, kdy do prázdnin byly hodnoty poměrně stabilní a odpovídaly průměru, od srpna se pevnost přesvědčení začala zvedat. S tím, jak se blížily volby, se upevňovalo také rozhodnutí, koho volit. Po volbách se míra pevnosti přesvědčení opět v podstatě vrátila k dlouhodobému průměru.

Zmíněný trend je patrný ale i v minulosti. Například z průměru roku 2019 vystupují pouze květnové a červnové měření z období kolem voleb do Evropského parlamentu. A v zářijové vlně roku 2020 jsme zaznamenali posílení v souvislosti s krajskými volbami, které proběhly v době sběru dat. Jinými slovy alespoň část voličů své rozhodnutí upevnila volbou v krajských volbách. Následné říjnové měření již naznačovalo návrat k dlouhodobému průměru a listopadové hodnoty tento trend potvrdily.

Míra pevnosti přesvědčení je v posledních měřeních stabilní. V září sice pokles podíl nejpevněji přesvědčených voličů pod dlouhodobý průměr, ale již říjnové měření ukazuje na návrat k průměru a listopadové měření z průměru nijak nevybočuje.

Otázka: Je toto Vaše rozhodnutí volit stranu... již pevné, nebo se Vaše rozhodnutí může ještě změnit? Vyberte prosím jednu z následujících možností...



Základní soubor: Oprávnění voliči v České republice starší 18 let, kteří vybrali některý politický subjekt. Reprezentativní vzorek 1200 rozhovorů, z nichž politický subjekt vybralo v poslední vlně 978 respondentů. Termíny sběru dat jsou popsány v příloze této zprávy. Do května 2023 probíhalo dotazování metodou CATI, od září 2023 kombinací CATI a CAWI v poměru 70:30.

* Trendový odhad / Nedotazováno

Pevnost přesvědčení o volbě / třídění dle sociodemografií

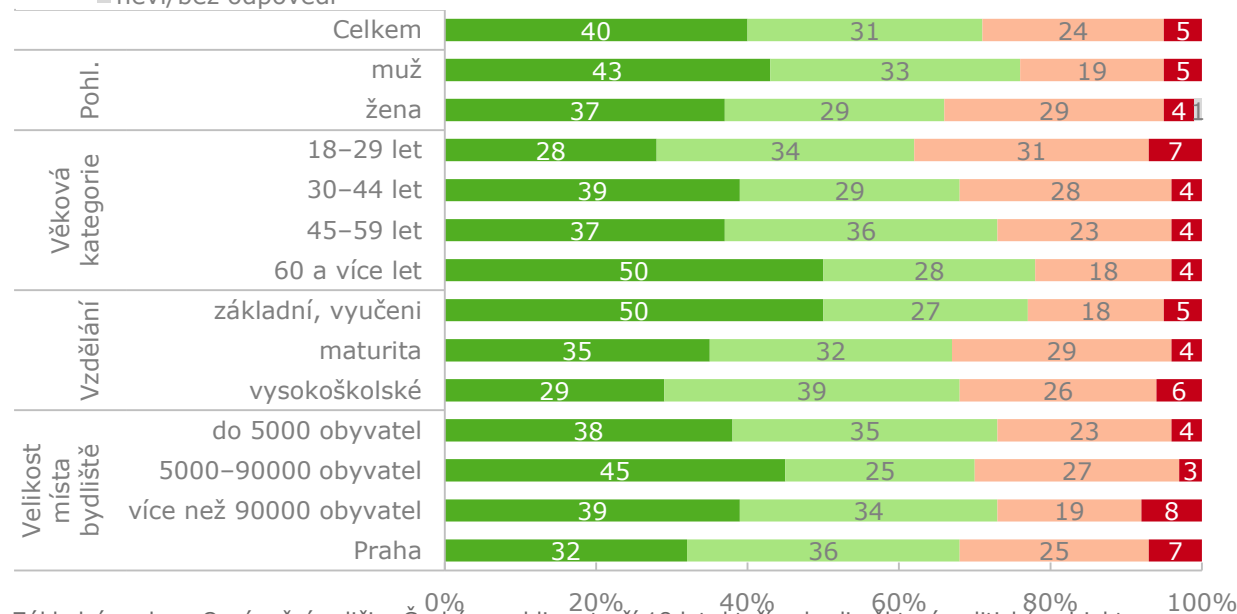
Aktuální měření více méně potvrzuje dlouhodobé trendy a rozdíly, pokud jde o sociodemografické skupiny pohlaví a věkové kategorie. Mezi celkově pevněji přesvědčené patří muži a lidé starší, přičemž pokud jde o věk, pak platí, že čím jsou voliči starší, tím je pravděpodobnější, že budou „věrni“ jedné straně.

Pokud jde o vzdělání, platí, že mezi občany se základním vzděláním a vyučenými je sice nejmenší podíl voličů, ale ti z dlouhodobého hlediska patří častěji mezi pevně rozhodnuté.

Ve srovnání s říjnovým měřením se podíl přesvědčených voličů u mladší generace 18–44 let a také u lidí s nejnižším vzděláním vrací po předchozím poklesu zpět k průměru.

Otázka: Je toto Vaše rozhodnutí volit stranu... již pevné, nebo se Vaše rozhodnutí může ještě změnit? Vyberte prosím jednu z následujících možností...

- jste pevně rozhodnut/a volit tuto stranu nebo hnutí
- je pravděpodobné, že byste volil/a tuto stranu nebo hnutí
- je možné, že Vaše rozhodnutí volit tuto stranu nebo hnutí se ještě změní
- je dost pravděpodobné, že Vaše rozhodnutí volit tuto stranu nebo hnutí se ještě změní
- neví/bez odpovědi



Základní soubor: Oprávnění voliči v České republice starší 18 let, kteří vybrali některý politický subjekt. Reprezentativní vzorek 1200 rozhovorů, z nichž politický subjekt vybralo v poslední vlně 978 respondentů. Dotazování probíhalo ve dnech 13. 11. až 1. 12. 2023. Kombinace telefonického dotazování (CATI) a internetového dotazování (CAWI) v poměru 70:30.

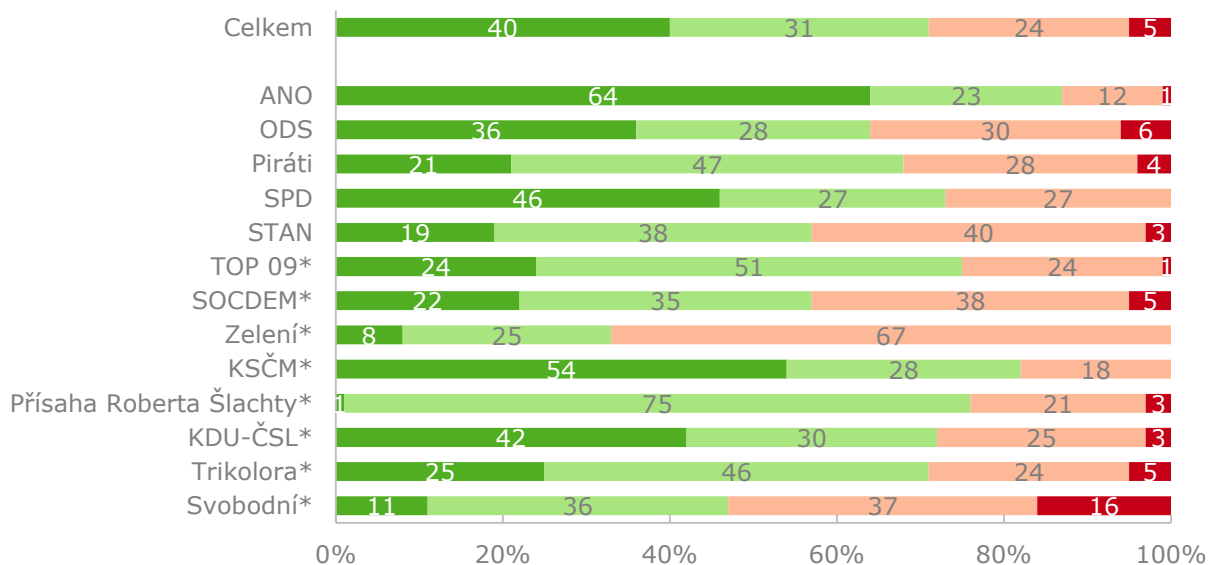
Pevnost přesvědčení o volbě / třídění dle volebního modelu

Mezi voliči jednotlivých politických subjektů jsou patrné rozdíly zejména při pohledu na nejpevněji rozhodnutou skupinu. Aktuálně významně vyšší podíl rozhodnutých voličů najdeme zejména mezi příznivci ANO, dále KSČM a SPD.

Podíl přesvědčených voličů stoupl za poslední měsíc nejvíce mezi příznivci ANO, a to o 12 bodů, čímž se dostal vysoko nad dlouhodobý průměr. Pokles pevnosti přesvědčení je naopak patrný mezi podporovateli Pirátů (v případě pevně přesvědčených) a částečně ODS (v případě pravděpodobně rozhodnutých). Změny u ostatních stran a hnutí se pohybují pod hranici statistické významnosti.

Otázka: Je toto Vaše rozhodnutí volit stranu... již pevné, nebo se Vaše rozhodnutí může ještě změnit? Vyberte prosím jednu z následujících možností...

- jste pevně rozhodnut/a volit tuto stranu nebo hnutí
- je pravděpodobné, že byste volil/a tuto stranu nebo hnutí
- je možné, že Vaše rozhodnutí volit tuto stranu nebo hnutí se ještě změní
- je dost pravděpodobné, že Vaše rozhodnutí volit tuto stranu nebo hnutí se ještě změní
- neví/bez odpovědi



Základní soubor: Oprávnění voliči v České republice starší 18 let, kteří vybrali některý politický subjekt. Reprezentativní vzorek 1200 rozhovorů, z nichž politický subjekt vybralo v poslední vlně 978 respondentů. Dotazování probíhalo ve dnech 13. 11. až 1. 12. 2023. Kombinace telefonického dotazování (CATI) a internetového dotazování (CAWI) v poměru 70:30.

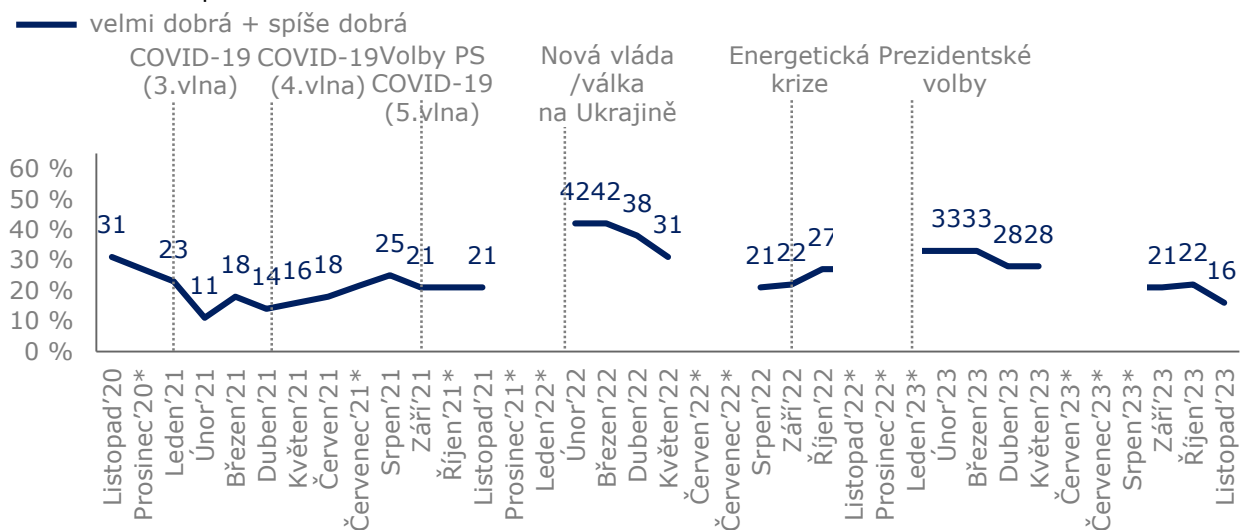
* Nízký počet respondentů; jedná se pouze o indikativní hodnoty.

Detailní výsledky

/ hodnocení politické situace

Politická situace / vývoj podílu občanů kladně hodnotících politickou situaci

Mezi sledovaná témata patří také hodnocení politické situace v České republice. Od počátku měření v roce 2014 oscilovala spokojenost kolem průměrné hladiny 30 %, nicméně v posledních letech jsme zaznamenali poměrně dynamický vývoj spojený s propady hodnocení jako reakcemi na různé kauzy a události. Největší výkyvy nastaly v letech 2020–2021 v souvislosti se situací okolo onemocnění COVID-19. V úvodu pandemie se spokojenost vyšplhala nadprůměrně vysoko, nicméně s každou další vlnou se naopak již propadala. Listopadové měření roku 2021 proběhlo sice již po volbách, nicméně stále vládla původní vláda v demisi, sestavování nové vlády bylo teprve v jednání a navíc nastupovala další vlna nemoci COVID-19, proto se spokojenost s politickou situací pohybovala na podobných číslech jako před volbami. První měření roku 2022 proběhlo zhruba čtyři měsíce od voleb a hodnocení politické situace se zvedlo z 21 na 42 %. Tehdy to bylo pravděpodobně zapříčiněno součtem několika vlivů. Jednak již fungovala nová vláda, jednak ustoupila zimní vlna COVID-19 a v neposlední řadě mohl do hodnocení vstupovat velkou vahou postoj vlády v řešení složité geopolitické situace – invaze ruských vojsk na Ukrajinu. Dubnové měření již naznačilo mírný pokles o 4 procentní body, tedy na hladinu 38 %, v květnu klesající trend akceleroval, došlo k poklesu o dalších 7 bodů. První měření po letní pauze, tedy srpnové, ukázalo na další pokles spokojenosti, ve srovnání s květnem o dalších 10 procentních bodů. Za tímto poklesem mohla být situace ohledně inflace a cen energií. Během září došlo ke stabilizaci nálad a říjnové měření již naznačilo zlepšení v hodnocení. Tento trend pokračoval i začátkem letošního roku, avšak dubnové a květnové měření opět naznačilo pokles spokojenosti na 28 %. První měření po letní pauze, stejně jako loni, ukazuje na další pokles spokojenosti, a to na stejnou hodnotu jako právě před rokem, tedy 21 %. Říjnové měření sice naznačilo stabilizaci, ale hned následná listopadová vlna indikuje další pokles, aktuálně je s politickou situací spokojeno 16 % obyvatel. Naposledy jsme takto nízké hodnocení zaznamenali začátkem roku 2021 v souvislosti s koronavirovou epidemií.



Základní soubor: Oprávnění voliči v České republice starší 18 let. Reprezentativní vzorek 1200 respondentů. Dotazování probíhalo. Kombinace telefonického dotazování (CATI) a internetového dotazování (CAWI) v poměru 70:30. Termíny sběru dat jsou popsány v příloze této zprávy.

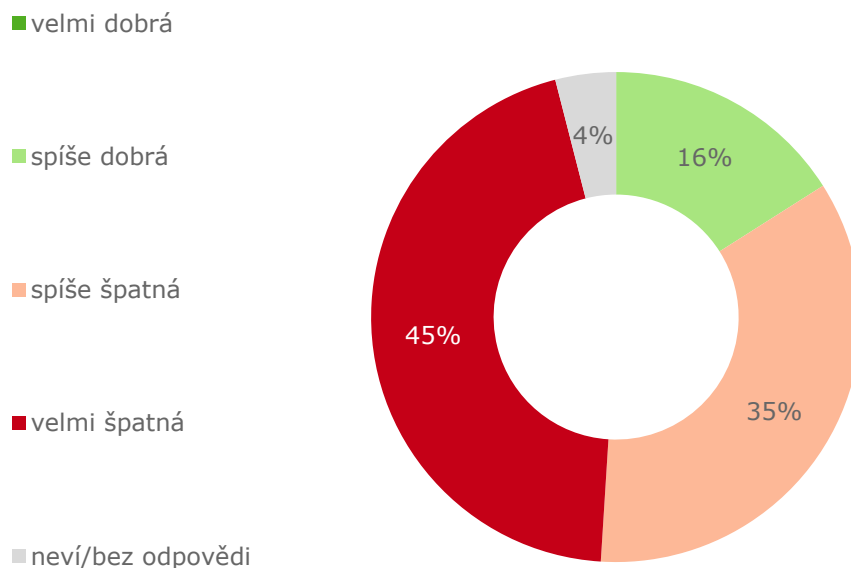
* Trendový odhad / Nedotazováno.

Politická situace

Podíváme-li se na aktuální hodnocení politické situace detailněji, tak za velmi dobrou ji aktuálně nepovažuje nikdo, resp. méně než 1 % dotázaných, za spíše dobrou pak 16 %. Na opačné názorové straně pak stojí 35 % spoluobčanů, kteří situaci vidí jako spíše špatnou, a dalších 45 %, kteří ji vidí jako velmi špatnou.

Za poslední měsíc došlo k přesunu odpovědí ze „spíše dobrá“ k „velmi špatná“.

Otázka: Jak byste celkově ohodnotil/a aktuální politickou situaci v České republice?



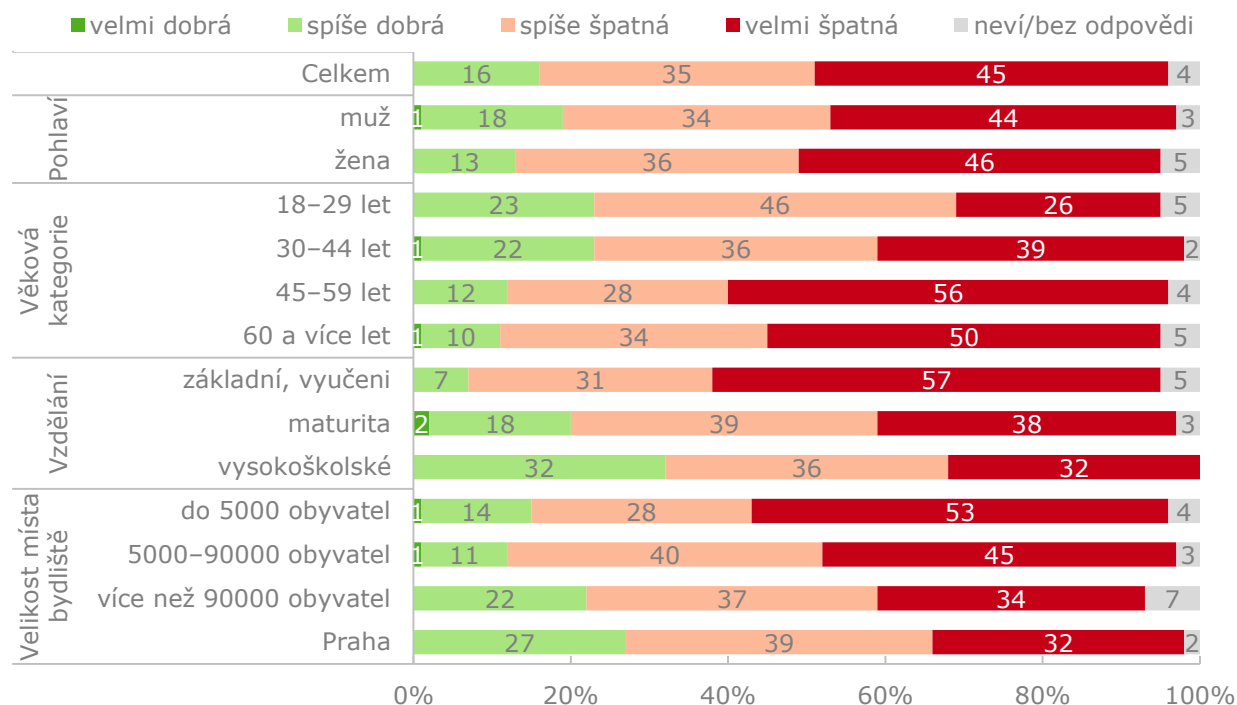
Základní soubor: Oprávnění voliči v České republice starší 18 let. Reprezentativní vzorek 1200 respondentů. Dotazování probíhalo ve dnech 13. 11. až 1. 12. 2023. Kombinace telefonického dotazování (CATI) a internetového dotazování (CAWI) v poměru 70:30.

Politická situace / třídění dle sociodemografií

I přes významný pokles spokojenosti platí obecně platné trendy, tedy pozitivněji se k hodnocení aktuální politické situace staví muži, lidé mladší a lidé s vyšším vzděláním, přičemž míra pozitivního hodnocení s věkem klesá a se vzděláním roste.

Pokles spokojenosti za poslední měsíc zaznamenáváme především u nejmladší generace, u které došlo k dramatickému propadu o 20 procentních bodů ze 43 na 23 %. O 9–10 p. b. se zhoršila také spokojenost mezi ženami a lidmi s nejnižším vzděláním.

Otázka: Jak byste celkově ohodnotil/a aktuální politickou situaci v České republice?



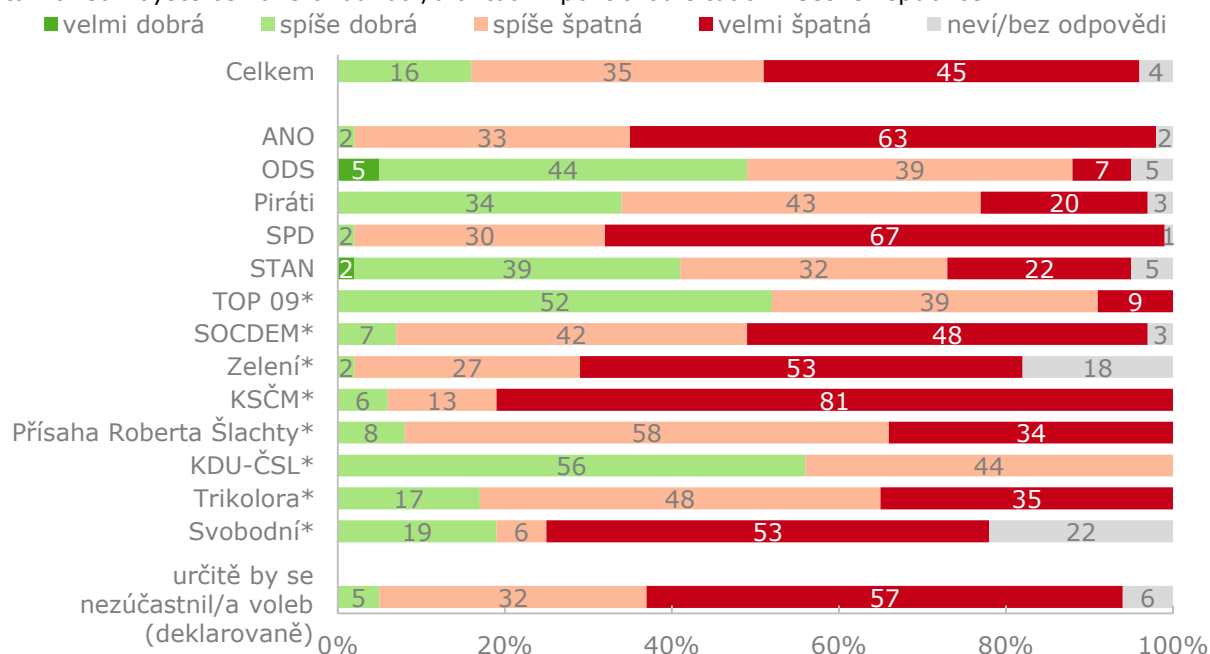
Základní soubor: Oprávnění voliči v České republice starší 18 let. Reprezentativní vzorek 1200 respondentů. Dotazování probíhalo ve dnech 13. 11. až 1. 12. 2023. Kombinace telefonického dotazování (CATI) a internetového dotazování (CAWI) v poměru 70:30.

Politická situace / třídění dle volebního modelu

Vyšší spokojenost se současnou politickou situací najdeme i nadále přirozeně mezi podporovateli současné vládní pětikoalice, tedy ODS, TOP 09, KDU-ČSL, STAN a Pirátů. Naopak u parlamentní opozice, ANO, SPD, stejně jako některých menších mimoparlamentních stran jako KSČM apod. panuje velmi nízká spokojenost. Jedná se o dlouhodobě platné trendy.

Data ukazují, že spokojenost poklesla u voličů parlamentní opozice, ANO, SPD, a také mezi nevoliči, a to už prakticky na nulu. U ostatních stran a hnutí se změny pohybují pod hranicí statistické významnosti.

Otázka: Jak byste celkově ohodnotil/a aktuální politickou situaci v České republice?



Základní soubor: Oprávnění voliči v České republice starší 18 let. Reprezentativní vzorek 1200 respondentů. Dotazování probíhalo ve dnech 13. 11. až 1. 12. 2023. Kombinace telefonického dotazování (CATI) a internetového dotazování (CAWI) v poměru 70:30.

* Nízký počet respondentů; jedná se pouze o indikativní hodnoty.

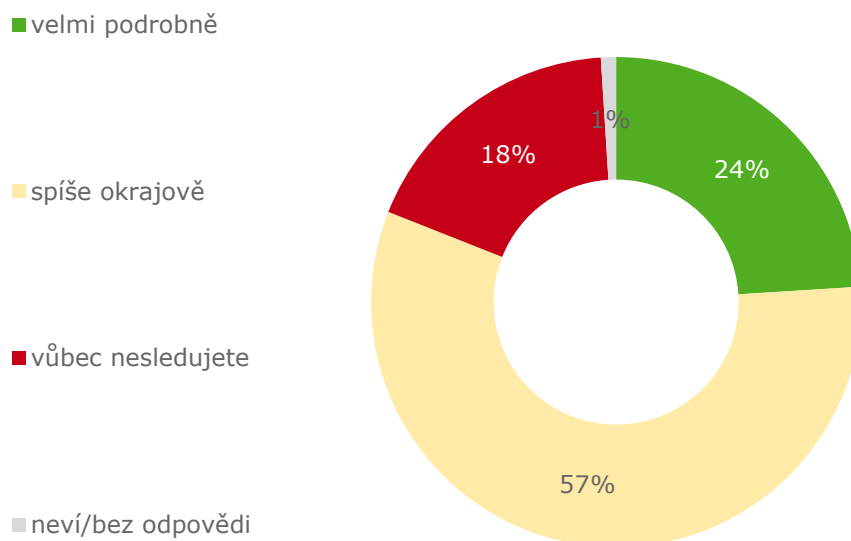
Detailní výsledky

- / sledování informací o dění v Izraeli a na palestinských územích
- / hodnocení postoje vlády ČR k dění v Izraeli a na palestinských územích
- / postoj k případné demonstraci podporující Hamás
- / obava z rozšíření konfliktu
- / dopad konfliktu na ČR

Sledování informací o dění v Izraeli a na palestinských územích

V druhé části listopadové vlny Trendů Česka jsem se blíže zaměřili na probíhající izraelsko-palestinský konflikt. Asi čtvrtina obyvatel Česka sleduje aktuální dění velmi podrobně, tři pětiny jen okrajově a pětina nesleduje dění v Izraeli a v Gaze vůbec.

Otázka: Do jaké míry sledujete informace o aktuálním dění v Izraeli a palestinských územích, zejména v Gaze?

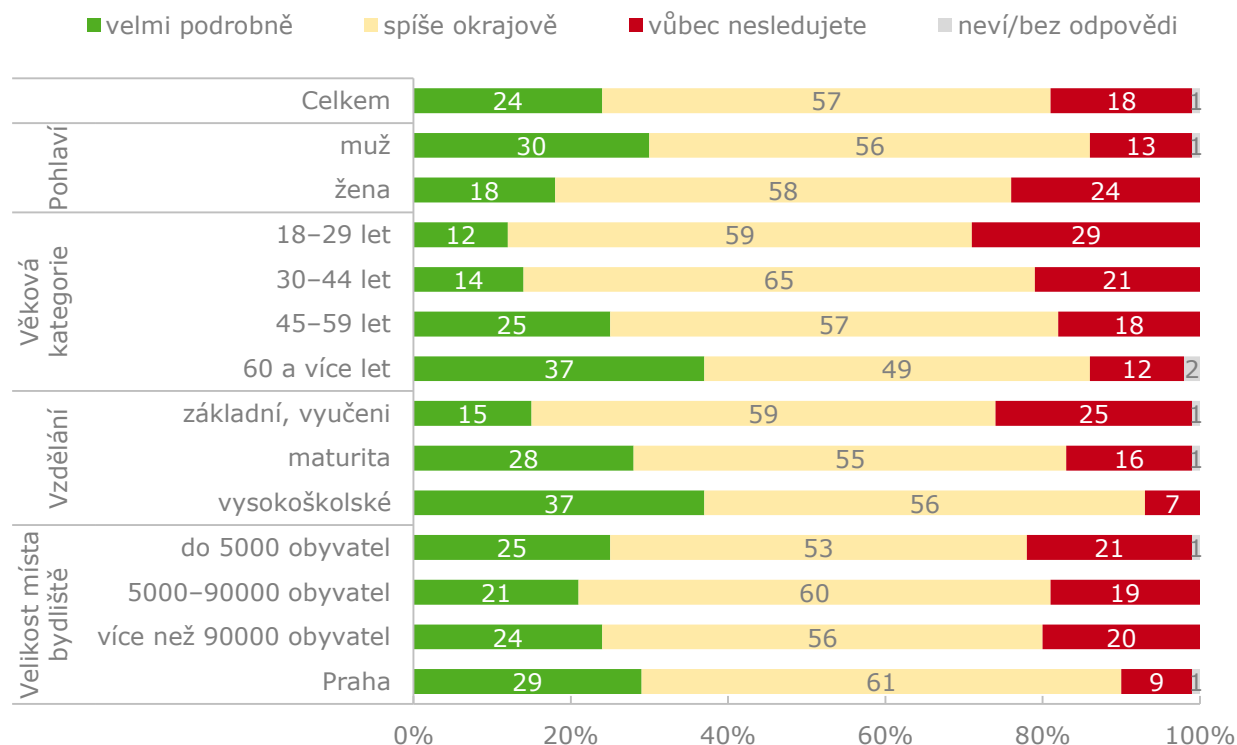


Základní soubor: Oprávnění voliči v České republice starší 18 let. Reprezentativní vzorek 1200 respondentů. Dotazování probíhalo ve dnech 13. 11. až 1. 12. 2023. Kombinace telefonického dotazování (CATI) a internetového dotazování (CAWI) v poměru 70:30.

Sledování informací o dění v Izraeli a na palestinských územích / třídění dle sociodemografií

O aktuální dění v Izraeli a Gaze se častěji zajímají muži, starší generace a lidé s vyšším vzděláním, přičemž platí, že míra zájmu s věkem a vzděláním poměrně významně roste. Což je velmi pravděpodobně dáno také tím, že tyto skupiny se o zpravodajství a dění ve světě obecně a dlouhodobě zajímají intenzivněji.

Otázka: Do jaké míry sledujete informace o aktuálním dění v Izraeli a palestinských územích, zejména v Gaze?



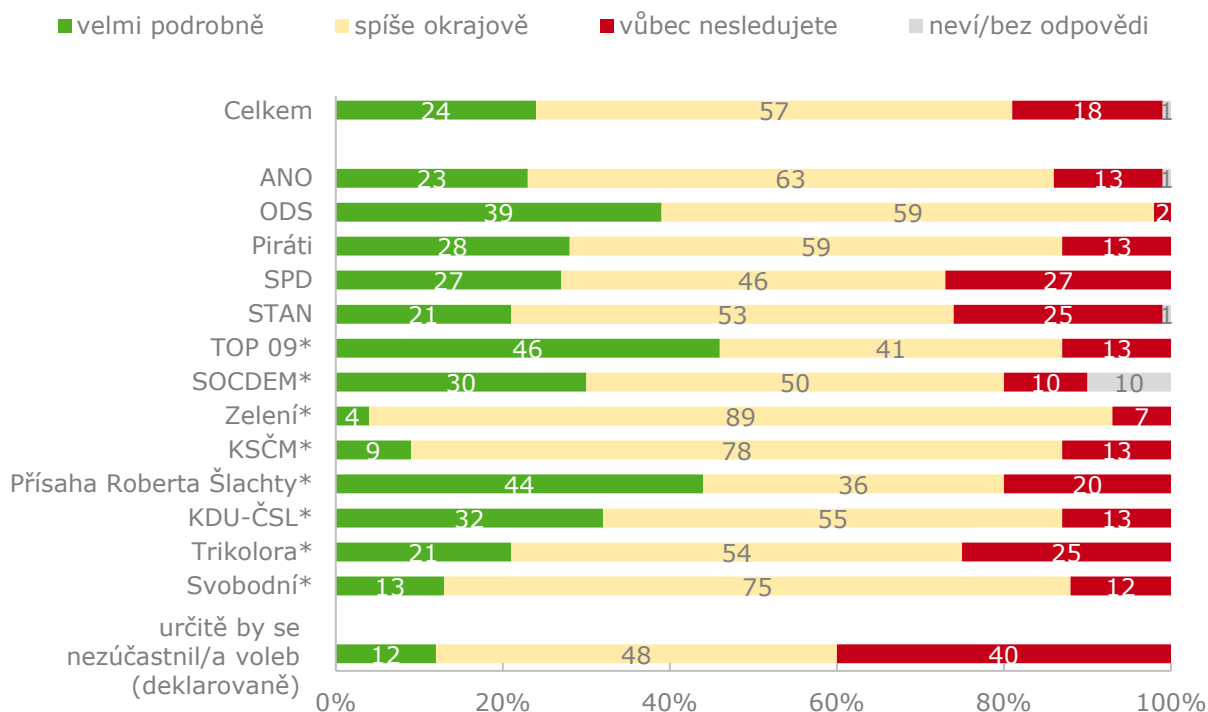
Základní soubor: Oprávnění voliči v České republice starší 18 let. Reprezentativní vzorek 1200 respondentů. Dotazování probíhalo ve dnech 13. 11. až 1. 12. 2023. Kombinace telefonického dotazování (CATI) a internetového dotazování (CAWI) v poměru 70:30.

* Nízký počet respondentů; jedná se pouze o indikativní hodnoty.

Sledování informací o dění v Izraeli a na palestinských územích / třídění dle volebního modelu

Nejvyšší zájem o dění v Izraeli a Gaze mají voliči ODS a TOP09, ale také Přísahey. Naopak zdaleka nejmenší zájem deklarují nevoliči.

Otázka: Do jaké míry sledujete informace o aktuálním dění v Izraeli a palestinských územích, zejména v Gaze?



Základní soubor: Oprávnění voliči v České republice starší 18 let. Reprezentativní vzorek 1200 respondentů. Dotazování probíhalo ve dnech 13. 11. až 1. 12. 2023. Kombinace telefonického dotazování (CATI) a internetového dotazování (CAWI) v poměru 70:30.

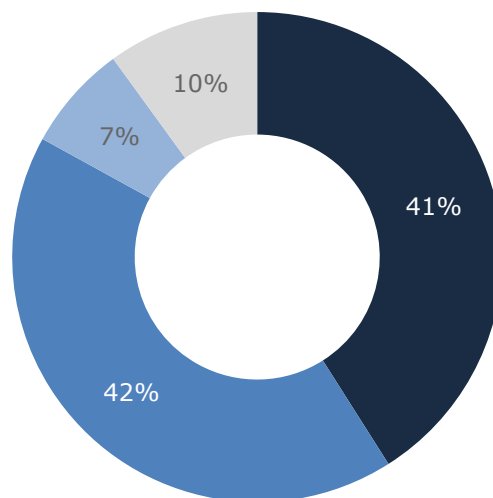
* Nízký počet respondentů; jedná se pouze o indikativní hodnoty.

Hodnocení postoje vlády ČR k dění v Izraeli a na palestinských územích

S postojem vlády České republiky, která útok Hamásu odsoudila a vyjádřila podporu Izraeli v odvetných opatřeních, souhlasí dvě pětiny obyvatel Česka. Další dvě pětiny si ale myslí, že by Česká republika měla zaujmout vyváženější postoj a např. neměla podporovat vojenský zásah Izraele na území Gazy. Výrazný nesouhlas s podporou vlády vyjadřuje 7 % spoluobčanů, ti si naopak myslí, že by Česká republika měla podporovat Palestince v jejich snaze o nezávislost. 10 % respondentů se nepřiklonilo k žádnému názoru.

Otázka: Vláda České republiky odsoudila útok organizace Hamás na Izrael a vyjádřila podporu Izraeli při odvetných opatřeních včetně vojenského zásahu. Jaký z následujících názorů je vám nejbližší?

- s postojem vlády souhlasíte, i když to může znamenat zhoršení vztahů s některými zeměmi, např. arabskými
- postoj vlády by měl být vyváženější, např. bychom neměli podporovat Izrael ve vojenském zásahu na území Gazy
- s postojem vlády zcela nesouhlasíte, měla by naopak podporovat Palestince v jejich snaze o nezávislost
- neví/bez odpovědi



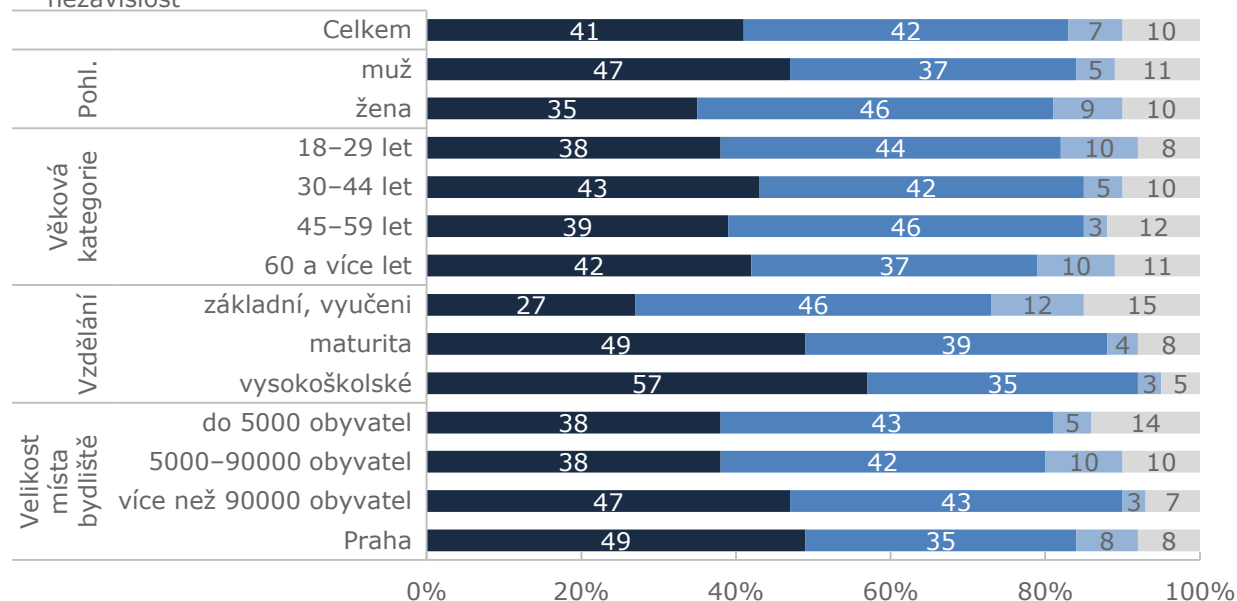
Základní soubor: Oprávnění voliči v České republice starší 18 let. Reprezentativní vzorek 1200 respondentů. Dotazování probíhalo ve dnech 13. 11. až 1. 12. 2023. Kombinace telefonického dotazování (CATI) a internetového dotazování (CAWI) v poměru 70:30.

Hodnocení postoje vlády ČR k dění v Izraeli a na palestinských územích / třídění dle sociodemografií

Výrazně vyšší podporu vládnímu postoji vyjadřují muži a lidé s vyšším vzděláním (od maturity výše), přičemž míra souhlasu s dosaženým vzděláním roste. Častější podporu najdeme také mezi obyvateli větších měst.

Otázka: Vláda České republiky odsoudila útok organizace Hamás na Izrael a vyjádřila podporu Izraeli při odvetných opatřeních včetně vojenského zásahu. Jaký z následujících názorů je vám nejbližší?

- s postojem vlády souhlasíte, i když to může znamenat zhoršení vztahů s některými zeměmi, např. arabskými
- postoj vlády by měl být vyváženější, např. bychom neměli podporovat Izrael ve vojenském zásahu na území Gazy
- s postojem vlády zcela nesouhlasíte, měla by naopak podporovat Palestince v jejich snaze o nezávislost



Základní soubor: Oprávnění voliči v České republice starší 18 let. Reprezentativní vzorek 1200 respondentů. Dotazování probíhalo ve dnech 13. 11. až 1. 12. 2023. Kombinace telefonického dotazování (CATI) a internetového dotazování (CAWI) v poměru 70:30.

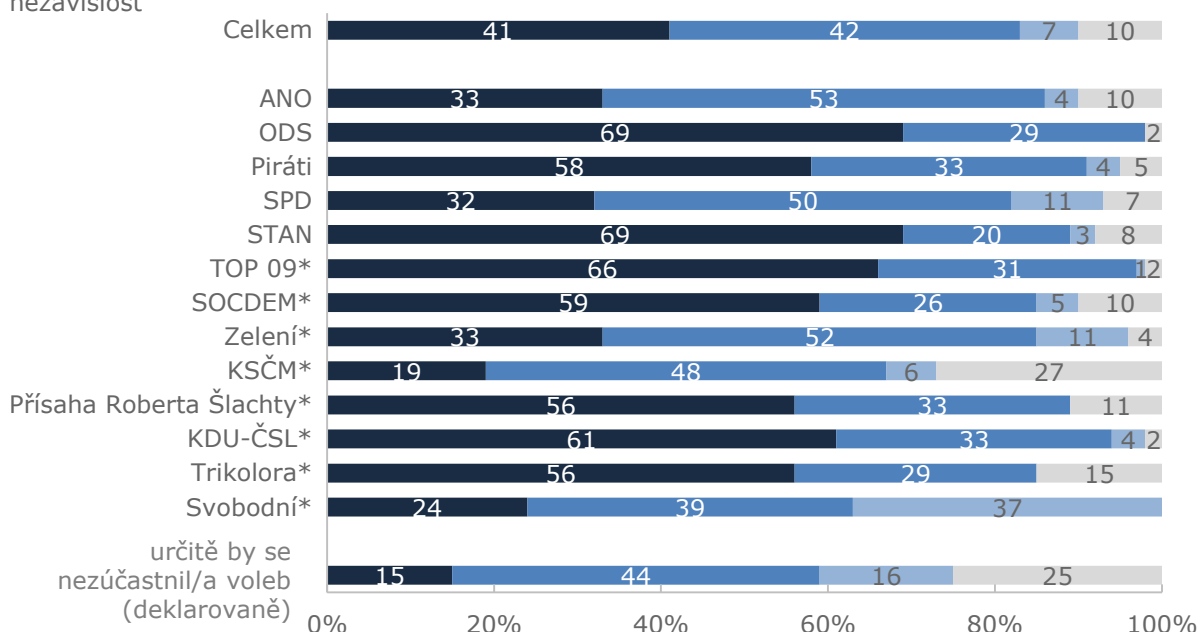
* Nízký počet respondentů; jedná se pouze o indikativní hodnoty.

Hodnocení postoje vlády ČR k dění v Izraeli a na palestinských územích / třídění dle volebního modelu

Asi není překvapením, že s vládním postojem souhlasí především voliči stran tvořící vládní koalici, přidávají se k nim ale také voliči SOCDEM, Přísahy nebo Trikolory.

Otázka: Vláda České republiky odsoudila útok organizace Hamás na Izrael a vyjádřila podporu Izraeli při odvetných opatřeních včetně vojenského zásahu. Jaký z následujících názorů je vám nejbližší?

- s postojem vlády souhlasíte, i když to může znamenat zhoršení vztahů s některými zeměmi, např. arabskými
- postoj vlády by měl být vyváženější, např. bychom neměli podporovat Izrael ve vojenském zásahu na území Gazy
- s postojem vlády zcela nesouhlasíte, měla by naopak podporovat Palestince v jejich snaze o nezávislost



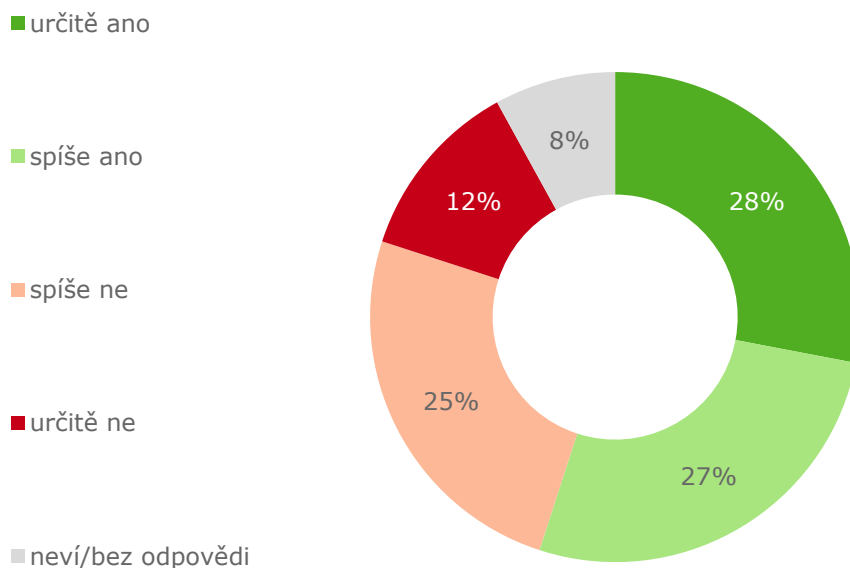
Základní soubor: Oprávnění voliči v České republice starší 18 let. Reprezentativní vzorek 1200 respondentů. Dotazování probíhalo ve dnech 13. 11. až 1. 12. 2023. Kombinace telefonického dotazování (CATI) a internetového dotazování (CAWI) v poměru 70:30.

* Nízký počet respondentů; jedná se pouze o indikativní hodnoty.

Postoj k případné demonstraci podporující Hamás

Pokud by se v Česku konala demonstrace, na níž by docházelo k otevřené podpoře útoku Hamásu na Izrael, pak by za rozpuštění takové demonstrace a stíhání aktivních účastníků byla více než polovina obyvatel Česka, konkrétně 28 % by bylo určitě pro a 27 % spíše pro. Pětina by s takovým postupem vůči demonstrantům spíše nesouhlasila a asi desetina, 12 %, by byla určitě proti takovému postupu. 8 % respondentů svůj postoj vůči demonstrantům nesdělilo.

Otázka: Pokud by se v Česku konala demonstrace, na níž by docházelo k otevřené podpoře útoku Hamásu na Izrael, měla by být podle Vás taková akce rozpuštěna a její konkrétní aktivní účastníci trestně stíháni?



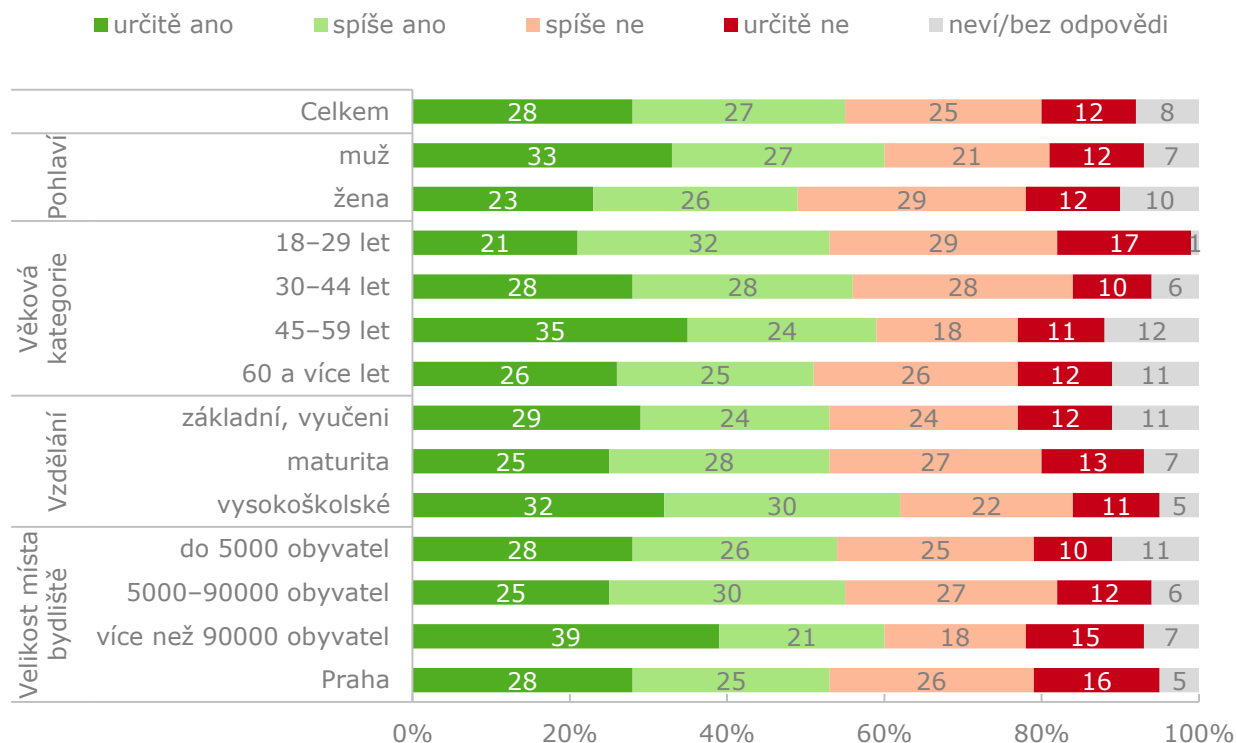
Základní soubor: Oprávnění voliči v České republice starší 18 let. Reprezentativní vzorek 1200 respondentů. Dotazování probíhalo ve dnech 13. 11. až 1. 12. 2023. Kombinace telefonického dotazování (CATI) a internetového dotazování (CAWI) v poměru 70:30.

Postoj k případné demonstraci podporující Hamás

/ třídění dle sociodemografií

Názor, že by demonstrace podporující útok Hamásu na Izrael měla být rozpuštěna a její aktivní účastníci stíháni, zastávají častěji muži, lidé ve věku 45–59 let a ti s vysokoškolským vzděláním.

Otázka: Pokud by se v Česku konala demonstrace, na níž by docházelo k otevřené podpoře útoku Hamásu na Izrael, měla by být podle Vás taková akce rozpuštěna a její konkrétní aktivní účastníci trestně stíháni?



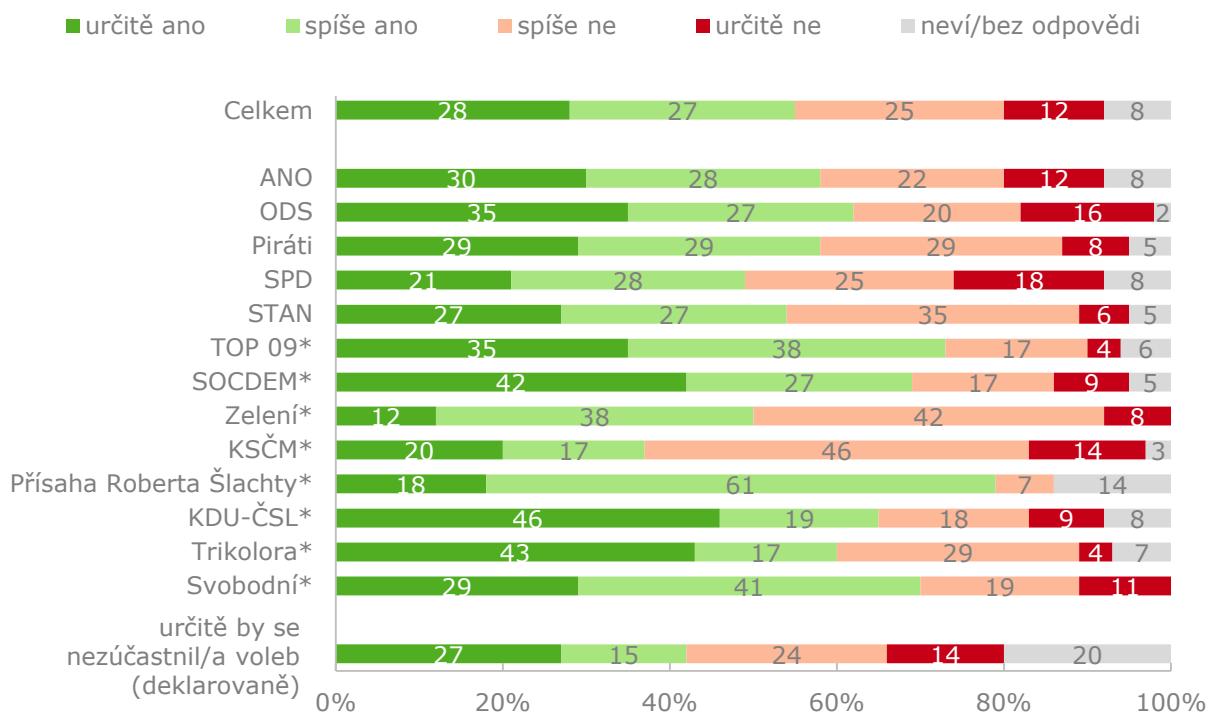
Základní soubor: Oprávnění voliči v České republice starší 18 let. Reprezentativní vzorek 1200 respondentů. Dotazování probíhalo ve dnech 13. 11. až 1. 12. 2023. Kombinace telefonického dotazování (CATI) a internetového dotazování (CAWI) v poměru 70:30.

* Nízký počet respondentů; jedná se pouze o indikativní hodnoty.

Postoj k případné demonstraci podporující Hamás / třídění dle volebního modelu

Ze statistického hlediska z průměru nejvíce vybočují příznivci TOP 09, Přísahy a SOCDEM, kteří častěji zastávají názor, že by podobné demonstrace měly být rozpuštěny. Naopak proti zásahu vůči demonstrantům jsou častěji příznivci KSČM a částečně také SPD nebo Zelených.

Otázka: Pokud by se v Česku konala demonstrace, na níž by docházelo k otevřené podpoře útoku Hamásu na Izrael, měla by být podle Vás taková akce rozpuštěna a její konkrétní aktivní účastníci trestně stíháni?



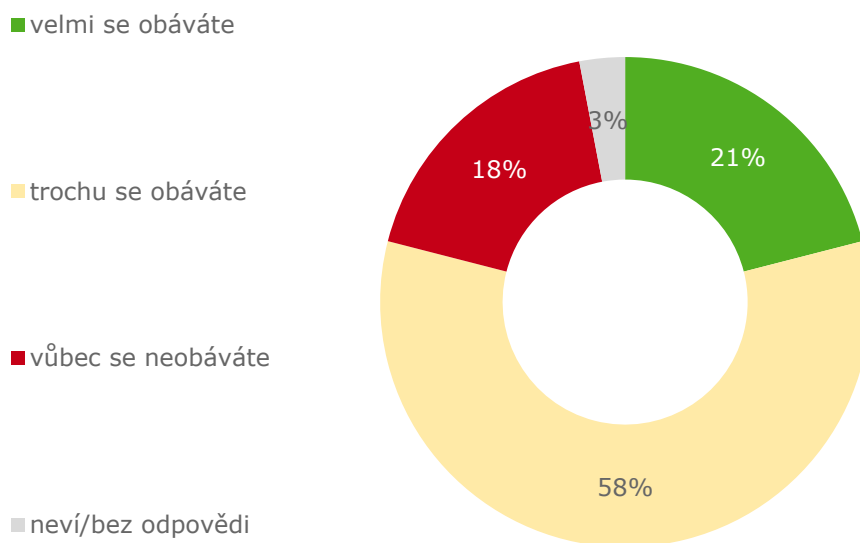
Základní soubor: Oprávnění voliči v České republice starší 18 let. Reprezentativní vzorek 1200 respondentů. Dotazování probíhalo ve dnech 13. 11. až 1. 12. 2023. Kombinace telefonického dotazování (CATI) a internetového dotazování (CAWI) v poměru 70:30.

* Nízký počet respondentů; jedná se pouze o indikativní hodnoty.

Obava z rozšíření konfliktu

Obavu z toho, že izraelsko-palestinský konflikt přeroste v rozsáhlejší válku na Blízkém východě, sdílí pětina obyvatel Česka, 21 %, další tři pětiny, 58 %, se takového vývoje trochu obávají, zbylá pětina, 18 %, tyto obavy vůbec nemá. 3 % respondentů se nevyslovilo.

Otázka: Obáváte se, že aktuální izraelsko-palestinský konflikt přeroste v rozsáhlejší válku na Blízkém východě?

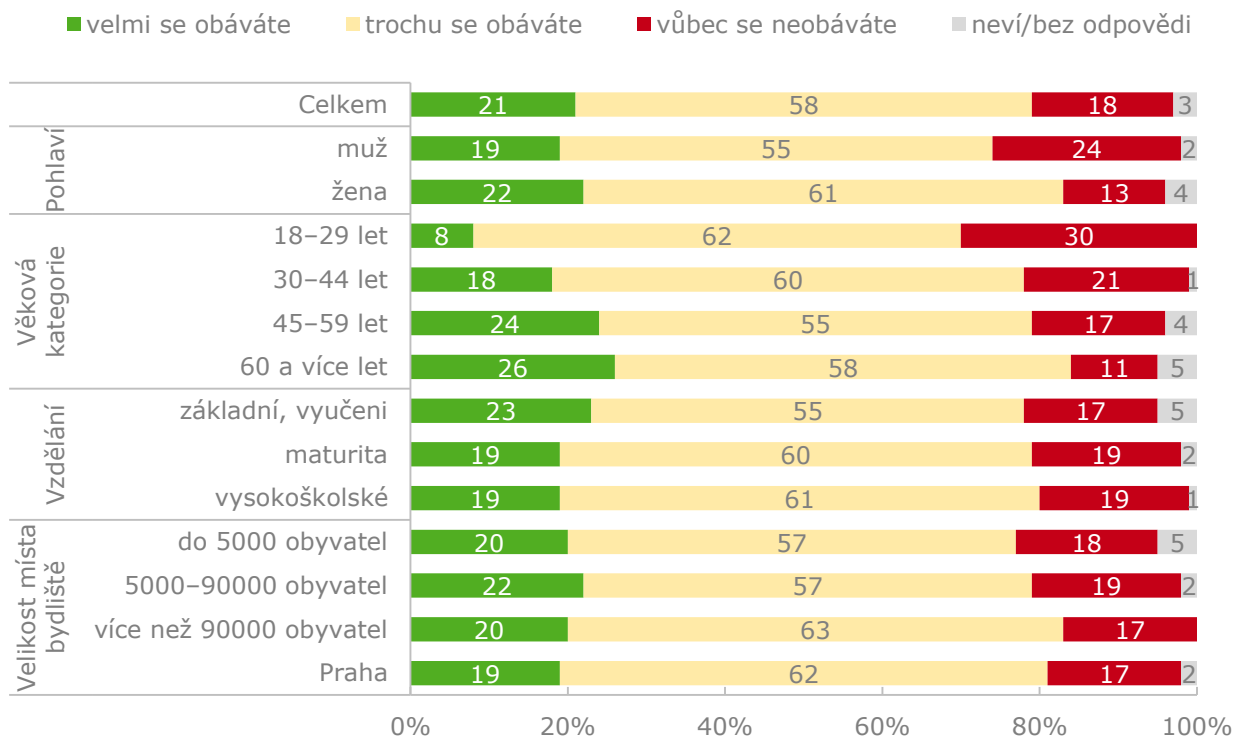


Základní soubor: Oprávnění voliči v České republice starší 18 let. Reprezentativní vzorek 1200 respondentů. Dotazování probíhalo ve dnech 13. 11. až 1. 12. 2023. Kombinace telefonického dotazování (CATI) a internetového dotazování (CAWI) v poměru 70:30.

Obava z rozšíření konfliktu / třídění dle sociodemografií

Obavy z rozšíření konfliktu se napříč jednotlivými sociodemografickými skupinami liší jen nepatrně. Nepatrně vyšší obavy vyjadřují ženy a lidé starší 45 let.

Otázka: Obáváte se, že aktuální izraelsko-palestinský konflikt přeroste v rozsáhlejší válku na Blízkém východě?



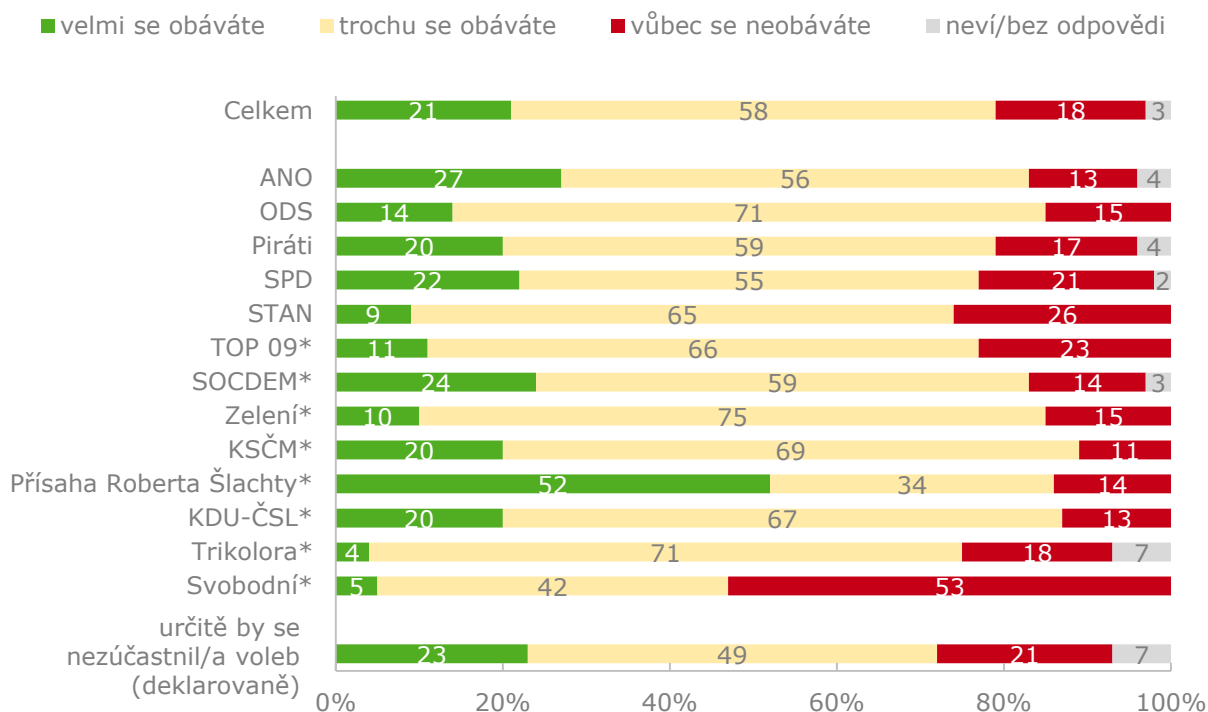
Základní soubor: Oprávnění voliči v České republice starší 18 let. Reprezentativní vzorek 1200 respondentů. Dotazování probíhalo ve dnech 13. 11. až 1. 12. 2023. Kombinace telefonického dotazování (CATI) a internetového dotazování (CAWI) v poměru 70:30.

* Nízký počet respondentů; jedná se pouze o indikativní hodnoty.

Obava z rozšíření konfliktu / třídění dle volebního modelu

Častější obavy z dosahu konfliktu najdeme zejména mezi voliči Přísahey, mírně nadprůměrná čísla jsou vidět také u voličů ANO, SOCDEM a KSČM.

Otázka: Obáváte se, že aktuální izraelsko-palestinský konflikt přeroste v rozsáhlejší válku na Blízkém východě?



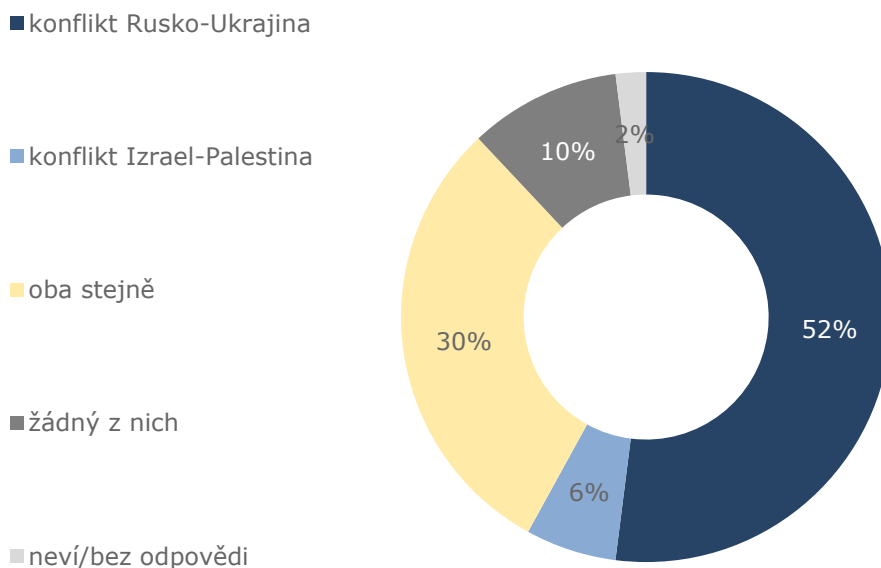
Základní soubor: Oprávnění voliči v České republice starší 18 let. Reprezentativní vzorek 1200 respondentů. Dotazování probíhalo ve dnech 13. 11. až 1. 12. 2023. Kombinace telefonického dotazování (CATI) a internetového dotazování (CAWI) v poměru 70:30.

* Nízký počet respondentů; jedná se pouze o indikativní hodnoty.

Dopad konfliktu na ČR

Polovina obyvatel Česka, 52 %, se shoduje na tom, že rusko-ukrajinský konflikt je větší bezpečnostní hrozbou pro Českou republiku než konflikt Izrael-Palestina, který za větší hrozbu považuje jen 6 % obyvatel. Rovnocenné riziko obou konfliktů směrem k České republice vnímá necelá třetina obyvatel, 30 %. Každý desátý se pak domnívá, že ani jeden z konfliktů není pro Česko hrozbou. 2 % respondentů se o k otázce nevyjádřila.

Otázka: Který z následujících aktuálně probíhajících konfliktů považujete vy osobně za větší bezpečnostní hrozbu pro Českou republiku?



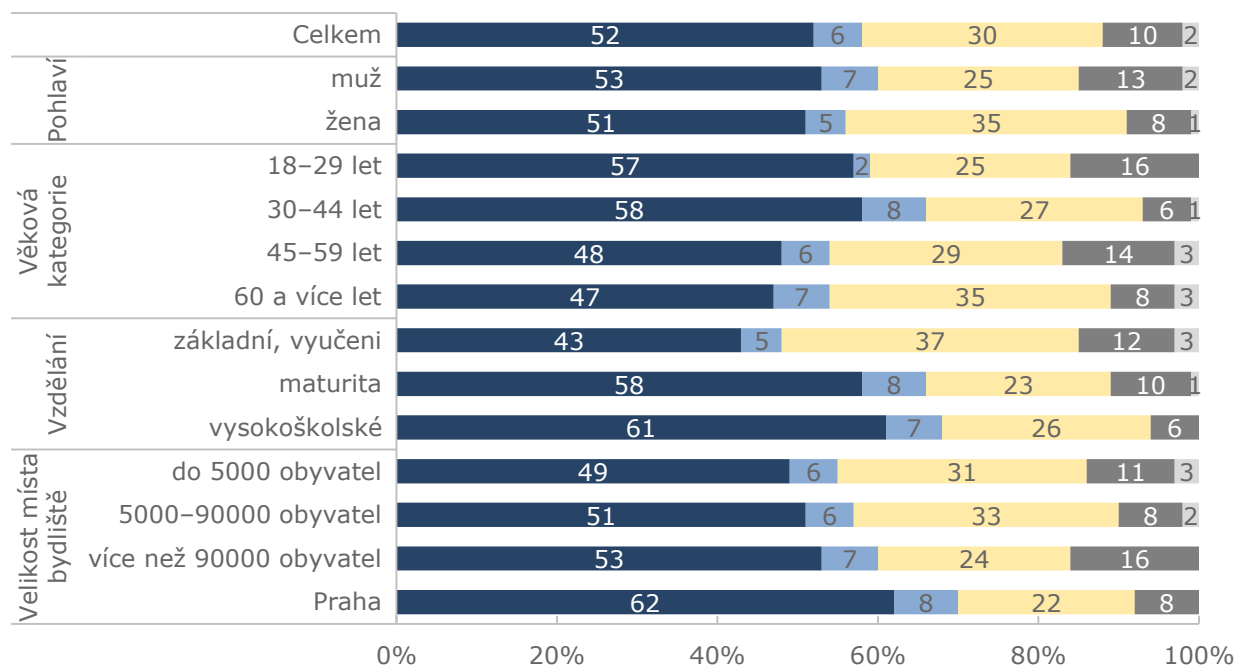
Základní soubor: Oprávnění voliči v České republice starší 18 let. Reprezentativní vzorek 1200 respondentů. Dotazování probíhalo ve dnech 13. 11. až 1. 12. 2023. Kombinace telefonického dotazování (CATI) a internetového dotazování (CAWI) v poměru 70:30.

Dopad konfliktu na ČR / třídění dle sociodemografií

Konflikt Rusko-Ukrajina považují za větší bezpečnostní hrozbu pro Česko častěji lidé s vyšším vzděláním (od maturity výše), dále mladší generace do 45 let a také Pražané. Ženy, nejstarší generace a lidé s nejnižším dosaženým vzděláním pak vnímají oba konflikty jako stejnou bezpečnostní hrozbu pro Česko.

Otázka: Který z následujících aktuálně probíhajících konfliktů považujete vy osobně za větší bezpečnostní hrozbu pro Českou republiku?

■ konflikt Rusko-Ukrajina ■ konflikt Izrael-Palestina ■ oba stejně ■ žádný z nich ■ neví/bez odpovědi



Základní soubor: Oprávnění voliči v České republice starší 18 let. Reprezentativní vzorek 1200 respondentů. Dotazování probíhalo ve dnech 13. 11. až 1. 12. 2023. Kombinace telefonického dotazování (CATI) a internetového dotazování (CAWI) v poměru 70:30.

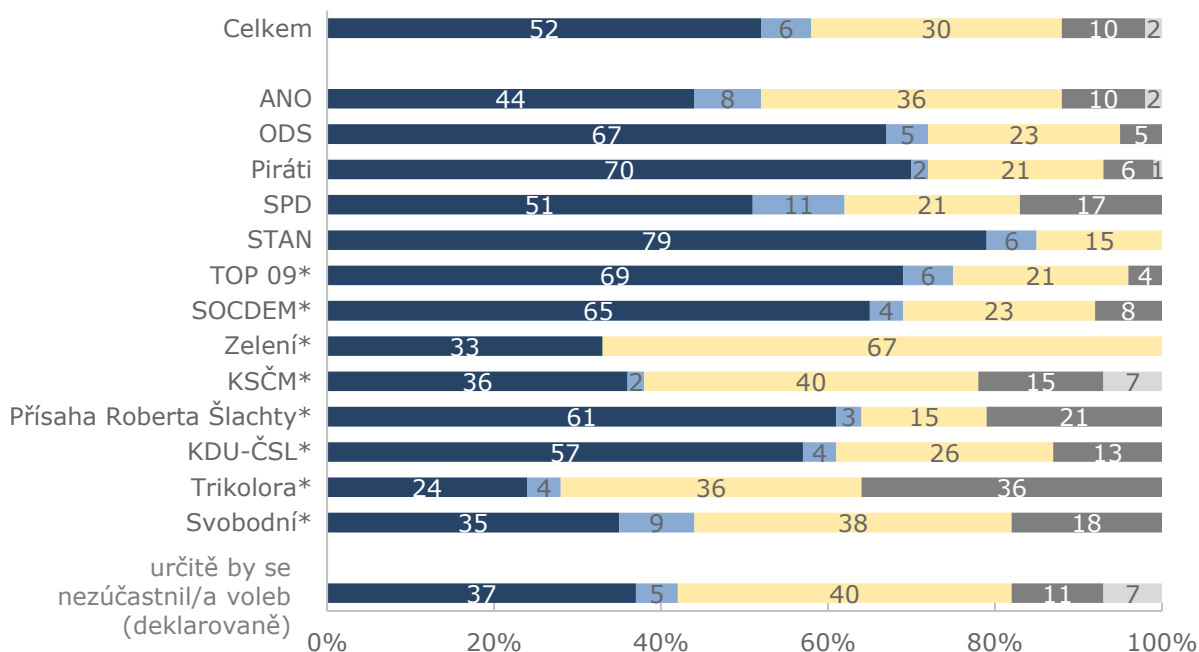
* Nízký počet respondentů; jedná se pouze o indikativní hodnoty.

Dopad konfliktu na ČR / třídění dle volebního modelu

Pro příznivce vládní koalice, tedy zejména voliče STAN, Pirátů, TOP 09 a ODS, je častěji větší bezpečnostní hrozbou rusko-ukrajinský konflikt. Konflikt Izrael-Palestina je pak častěji zmiňován u podporovatelů SPD, i mezi nimi však jde o výrazně minoritní názor. Oba konflikty jako rovnocennou hrozbu pak vnímají častěji podporovatelé ANO, KSČM, Zelených a také nevoliči.

Otázka: Který z následujících aktuálně probíhajících konfliktů považujete vy osobně za větší bezpečnostní hrozbu pro Českou republiku?

■ konflikt Rusko-Ukrajina ■ konflikt Izrael-Palestina ■ oba stejně ■ žádný z nich ■ neví/bez odpovědi



Základní soubor: Oprávnění voliči v České republice starší 18 let. Reprezentativní vzorek 1200 respondentů. Dotazování probíhalo ve dnech 13. 11. až 1. 12. 2023. Kombinace telefonického dotazování (CATI) a internetového dotazování (CAWI) v poměru 70:30.

* Nízký počet respondentů; jedná se pouze o indikativní hodnoty.

Přílohy

Organizační informace

Výzkumná agentura

Česká televize přizvala ke spolupráci na kontinuálním předvolebním výzkumu voličských preferencí a nálad renomovanou výzkumnou agenturu KANTAR CZ. Agentura disponuje potřebným technickým zázemím a zkušenými odborníky, kteří jsou garanty úspěšné realizace projektu.

KANTAR CZ je řádným členem asociace výzkumných agentur SIMAR a má svého zástupce v mezinárodní organizaci ESOMAR. Z tohoto titulu je agentura povinna dbát na dodržování odborných standardů a kvality odváděné práce. Členstvím ve zmíněných asociacích se agentura také zavazuje k tomu, že může být v případě pochybností kdykoliv podrobena jejich kontrole.

Spolupráce mezi Českou televizí a výzkumnou agenturou

Metodická příprava kontinuálního předvolebního výzkumu, zpracování dat, jejich analýza i příprava zpráv probíhá ve vzájemné součinnosti České televize a agentury KANTAR CZ. K tomu účelu byl vytvořen procesní tým složený ze zástupců obou stran, který má na starost dohled nad celým výzkumným procesem.

Realizační tým

KANTAR CZ

Vedoucí týmu KANTAR CZ
Petr Šobotník

Exekuce projektu
Petr Šobotník
Pavel Ranocha
Nikola Kopáčová

Sběr dat
Daniel Horna, Lukáš Černocho

Zpracování dat
Petr Bucek

Česká televize

Vedoucí odd. výzkumu a analýz ČT
Renata Týmová

Analytik ČT
Jiří Kubíček

Termín realizace (2022–2023)

Sběr dat jednotlivých vln byl realizován v následujících termínech:

75. vlna / únor'22	14. 2. – 4. 3. 2022
76. vlna / březen'22	14. 3. – 1. 4. 2022
77. vlna / duben'22	8. 4. – 29. 4. 2022
78. vlna / květen'22	16. 5. – 2. 6. 2022
79. vlna / srpen'22	15. 8. – 2. 9. 2022
80. vlna / září'22	12. 9. – 30. 9. 2022
81. vlna / říjen'22	17. 10. – 4. 11. 2022
82. vlna / únor'23	13. 2. – 3. 3. 2023
83. vlna / březen'23	20. 3. – 6. 4. 2023
84. vlna / duben'23	17. 4. – 5. 5. 2023
85. vlna / květen'23	15. 5. – 2. 6. 2023
*86. vlna / září'23	11. 9. – 29. 9. 2023
87. vlna / říjen'23	16. 10. – 3. 11. 2023
88. vlna / listopad'23	13. 11. – 1. 12. 2023

* od této vlny je výzkum realizován kombinací metodologií CATI a CAWI

Termín realizace (2014–2021)

Sběr dat jednotlivých vln byl realizován v následujících termínech:

1. vlna / únor'14	18. 2. – 24. 2. 2014	37. vlna / únor'18	3. 2. – 23. 2. 2018
2. vlna / březen'14	4. 3. – 30. 3. 2014	38. vlna / březen'18	10. 3. – 29. 3. 2018
3. vlna / duben'14	22. 4. – 27. 4. 2014	39. vlna / duben'18	7. 4. – 27. 4. 2018
4. vlna / květen'14	17. 5. – 23. 5. 2014	40. vlna / květen'18	12. 5. – 1. 6. 2018
5. vlna / červen'14	28. 6. – 4. 7. 2014	41. vlna / červen'18	2. 6. – 22. 6. 2018
6. vlna / srpen'14	25. 8. – 31. 8. 2014	42. vlna / srpen'18	4. 8. – 26. 8. 2018
7. vlna / září'14	22. 9. – 28. 9. 2014	43. vlna / září'18	1. 9. – 21. 9. 2018
8. vlna / říjen'14	25. 10. – 31. 10. 2014	44. vlna / říjen'18	6. 10. – 26. 10. 2018
9. vlna / listopad'14	22. 11. – 28. 11. 2014	45. vlna / listopad'18	3. 11. – 25. 11. 2018
10. vlna / leden'15	19. 1. – 25. 1. 2015	46. vlna / leden'19	12. 1. – 1. 2. 2019
11. vlna / únor'15	16. 2. – 22. 2. 2015	47. vlna / únor'19	9. 2. – 1. 3. 2019
12. vlna / březen'15	28. 3. – 3. 4. 2015	48. vlna / březen'19	16. 3. – 5. 4. 2019
13. vlna / duben'15	20. 4. – 26. 4. 2015	49. vlna / duben'19	12. 4. – 3. 5. 2019
14. vlna / květen'15	25. 5. – 31. 5. 2015	50. vlna / květen'19	11. 5. – 31. 5. 2019
15. vlna / červen'15	20. 6. – 26. 6. 2015	*51. vlna / červen'19	17. 6. – 26. 6. 2019
16. vlna / srpen'15	24. 8. – 30. 8. 2015	52. vlna / srpen'19	10. 8. – 30. 8. 2019
17. vlna / září'15	19. 9. – 25. 9. 2015	53. vlna / září'19	16. 9. – 5. 10. 2019
18. vlna / říjen'15	17. 10. – 23. 10. 2015	54. vlna / říjen'19	12. 10. – 1. 11. 2019
19. vlna / listopad'15	21. 11. – 27. 11. 2015	55. vlna / listopad'19	9. 11. – 29. 11. 2019
20. vlna / leden'16	23. 1. – 29. 1. 2016	56. vlna / leden'20	13. 1. – 31. 1. 2020
21. vlna / únor'16	20. 2. – 26. 2. 2016	57. vlna / únor'20	10. 2. – 28. 2. 2020
22. vlna / březen'16	19. 3. – 24. 3. 2016	58. vlna / březen'20	9. 3. – 27. 3. 2020
23. vlna / duben'16	16. 4. – 22. 4. 2016	59. vlna / duben'20	14. 4. – 30. 4. 2020
24. vlna / květen'16	21. 5. – 27. 5. 2016	60. vlna / květen'20	18. 5. – 5. 6. 2020
25. vlna / červen'16	27. 6. – 1. 7. 2016	61. vlna / červen'20	15. 6. – 3. 7. 2020
26. vlna / červenec'16	23. 7. – 29. 7. 2016	62. vlna / srpen'20	24. 8. – 11. 9. 2020
27. vlna / srpen'16	6. 8. – 26. 8. 2016	63. vlna / září'20	21. 9. – 9. 10. 2020
28. vlna / září'16	3. 9. – 23. 9. 2016	64. vlna / říjen'20	19. 10. – 6. 11. 2020
29. vlna / říjen'16	8. 10. – 27. 10. 2016	65. vlna / listopad'20	13. 11. – 4. 12. 2020
30. vlna / listopad'16	5. 11. – 27. 11. 2016	66. vlna / leden'21	18. 1. – 5. 2. 2021
31. vlna / únor'17	4. 2. – 3. 3. 2017	67. vlna / únor'21	15. 2. – 5. 3. 2021
32. vlna / březen'17	4. 3. – 24. 3. 2017	**68. vlna / březen'21	25. 3. – 1. 4. 2021
33. vlna / duben'17	1. 4. – 24. 4. 2017	69. vlna / duben'21	12. 4. – 30. 4. 2021
34. vlna / květen'17	9. 5. – 29. 5. 2017	70. vlna / květen'21	10. 5. – 28. 5. 2021
35. vlna / červen'17	5. 6. – 25. 6. 2017	71. vlna / červen'21	7. 6. – 18. 6. 2021
36. vlna / listopad'17	4. 11. – 24. 11. 2017	72. vlna / srpen'21	2. 8. – 13. 8. 2021
		73. vlna*/ září'21	13. 9. – 22. 9. 2021
		74. vlna / listopad'21	1. 11. – 19. 11. 2021

* bleskový výzkum volebního modelu

**Audit SIMAR, koordinovaný sběr dat s agenturou DataCollect

Organizační informace

Metoda sběru dat

Data byla sbírána kombinací telefonického dotazování proškolenými tazateli (CATI – Computer Assisted Telephone Interview) a internetového dotazování (CAWI – Computer Assisted Web Interviewing) na vlastním panelu domácností. Metodologie jsou v poměru 70:30.

Výběr respondentů

Výběr respondentů pro telefonické dotazování byl náhodný. Kontaktní telefonní čísla byla generována náhodně počítačem (ze všech přidělených čísel a kódů ze stránek ČTÚ - <http://www.ctu.cz/ctu-online/vyhledavaci-databaze/pridelen-a-cisla-a-kody.html>). Do generování byla zařazena celá oblast veřejné mobilní telefonní sítě. V případě úspěšného dovolání a souhlasu s rozhovorem byla dotazována osoba, která zvedla telefon.

Pro internetové dotazování je využíván kvótní sběr dat v předem stanovených kategoriích: kombinace pohlaví a věku, dále vzdělání a region.

Kontrola sběru dat

Telefonický sběr dat podléhal kontinuálnímu monitoringu supervizorů v reálném čase. Ze všech rozhovorů byl pořízen audiozáznam, který bude v souladu s právními předpisy na omezenou dobu archivován pro případnou kontrolu ze strany zadavatele či jiných oprávněných institucí.

Kvótní internetový sběr dat je průběžně monitorován a prochází intenzivními kontrolami dle standardů SIMAR a ESOMAR.

Vážení dat

Data byla vážena na základní sociodemografické ukazatele, tedy na kombinaci věku a pohlaví, na vzdělání, na velikost místa bydliště a na kraj. Oporou při stanovení kvót byla aktuální data Českého statistického úřadu. V rámci převážení dat bylo také zohledněno minulé volební chování respondentů, konkrétně účast či preferovaná strana v parlamentních volbách v roce 2021, a aktuální deklarovaná ochota jít k volbám a v případě internetového dotazování také příjem domácnosti.

Zpracování dat

Zpracování dat probíhalo v těsné součinnosti odborných pracovníků České televize a agentury KANTAR CZ. Předem byly definovány standardní postupy a skripty pro automatizované zpracování dat, včetně postupů pro vážení dat a konstrukci volebního modelu. Z důvodů eliminace případných chyb ve fázi zpracování dat byl datový soubor z aktuální vlny výzkumu nezávisle na sobě analyzován jak odbornými pracovníky České televize, tak analytiky agentury KANTAR CZ a výsledky byly následně podrobeny srovnání. Prezentované výstupy tak lze považovat za nezávisle ověřené z obou stran.

Konstrukce volebního modelu

Volební model je matematický konstrukt, který by měl věrněji než samotné volební preference odrážet rozložení sil jednotlivých politických uskupení v době sběru dat.

Metodika výzkumu se inspiruje dlouholetým ověřeným přístupem ke zjišťování volebních preferencí Infratest Dimap (dceřiná společnost KANTAR CZ v Německu), která od roku 1996 zjišťuje volební preference ve všech spolkových i zemských volbách pro veřejnoprávní TV ARD. Ředitel Infratest Dimap Richard Hilmer říká: "Volební model ČT je ambiciózní a odpovídá všem nárokům."

Do volebního modelu vstupují pouze respondenti, kteří:

- nevylučují svoji účast ve volbách do Poslanecké sněmovny PČR (Otázka 2 = 1, 2, 3),
- uvedou konkrétní preferované politické uskupení pro volby do Poslanecké sněmovny PČR (Otázka 3 nebo Otázka 5).

Volební preference respondentů, kteří splní všechny tři podmínky, jsou sumarizovány a přepočteny na 100 %. Tím vznikne volební model, který je obvykle prezentován v podobě grafu. Politická uskupení, která dosáhnou nízkých hodnot, bývají v grafických výstupech zahrnuta do kategorie „Ostatní“.

Přesné znění otázek vstupujících do volebního modelu viz následující strany.

Dotazník

Otázka 1. Jak byste celkově ohodnotil/a aktuální politickou situaci v České republice? Řekl/a byste o ní, že je...

1 – velmi dobrá, 2 – spíše dobrá, 3 – spíše špatná, 4 – velmi špatná; odmítá odpovědět, neví.

Otázka 2. Pokud by se příští týden konaly volby do Poslanecké sněmovny Parlamentu České republiky, zúčastnil/a byste se jich?

1 – určitě ano, 2 – spíše ano, 3 – spíše ne, 4 – určitě ne; odmítá odpovědět, neví.

Otázka 3.

Pro respondenty, kteří v otázce 2 uvedou, že se určitě nebo spíše zúčastní voleb:
Jakou politickou stranu nebo hnutí byste v takovém případě volil/a?

Pro respondenty, kteří v otázce 2 uvedou, že se spíše nezúčastní nebo neví:
Pokud byste přece jen k volbám šel/šla, jakou politickou stranu nebo hnutí byste volil/a?

Spontánní otázka

Otázka 4 (CATI).

Pro respondenty, kteří v otázce 3 neuvедou konkrétní stranu vyjma těch, co nepůjdou k volbám:
Neuvedl/a jste, jakou politickou stranu nebo hnutí byste volil/a. Přesto, pokud by se volby do Poslanecké sněmovny konaly příští týden, o jakých stranách nebo hnutích byste opravdu vážně uvažoval/a? Kdyby se volby konaly příští týden, uvažoval/a byste opravdu vážně o volbě...

1 – ano, 2 – ne, 3 – neznáte tuto stranu nebo hnutí; odmítá odpovědět, neví

Zobrazen seznam stran – viz konec dotazníku.

Otázka 4 (CAWI).

Pro respondenty, kteří v otázce 3 neuvедou konkrétní stranu vyjma těch, co nepůjdou k volbám:
Neuvedl(a) jste, jakou politickou stranu nebo hnutí byste volil(a). Přesto, pokud by se volby do Poslanecké sněmovny konaly příští týden, do jaké míry byste uvažoval(a) o následujících stranách nebo hnutích?

1 - vážně bych o ní/o něm uvažoval/a, 2 – možná bych o ní/o něm uvažoval/a, 3 – rozhodně bych o ní/o něm Neuvažoval/a, 4 - neznám tuto stranu nebo hnutí

Dotazník

Otázka 5. (CATI)

Pro respondenty, kteří v otázce 4 uvedli více než jednu stranu, pro ostatní je tato otázka zaznamenána automaticky: Uvedl/a jste, že pokud by se volby konaly příští týden, reálně byste uvažoval/a o následujících politických stranách nebo hnutích... Kdybyste si musel/a zvolit pouze jednu stranu nebo hnutí, které by to bylo?

Zobrazen seznam stran – viz konec dotazníku.

Otázka 5. (CATI)

Pro respondenty, kteří v otázce 4 uvedli více než jednu nejsilněji zvažovanou stranu, pro ostatní je tato otázka zaznamenána automaticky:

Znění pro vážně zvažované strany: Uvedl/a jste, že pokud by se volby konaly příští týden, vážně byste uvažoval/a o následujících politických stranách nebo hnutích... Kdybyste si musel(a) zvolit pouze jednu stranu nebo hnutí, které by to bylo?

Znění pro možná zvažované strany: Uvedl(a) jste, že pokud by se volby konaly příští týden, uvažoval/a byste o následujících politických stranách nebo hnutích... Kdybyste si musel/a zvolit pouze jednu stranu nebo hnutí, které by to bylo?

Zobrazen seznam stran – viz konec dotazníku.

Otázka 6.

Pro respondenty, kteří se určitě nebo spíše zúčastní voleb a zároveň v otázce 3 uvedou konkrétní stranu: Je toto Vaše rozhodnutí volit ...(STRANA)... již pevné, nebo se Vaše rozhodnutí může ještě změnit?

Pro respondenty, kteří se určitě nebo spíše zúčastní voleb a zároveň v otázce 5 uvedou konkrétní stranu / NEBO pokud se spíše nezúčastní voleb nebo neví a zároveň pokud v otázce 3 NEBO 5 uvedou konkrétní stranu: Bylo by toto Vaše rozhodnutí volit ...(STRANA)... již pevné, nebo by se Vaše rozhodnutí mohlo ještě změnit? Vyberte prosím jednu z následujících možností...

1 – jste pevně rozhodnut/a volit (STRANA), 2 – je pravděpodobné, že byste volil/a (STRANA), 3 – je možné, že Vaše rozhodnutí volit (STRANA) se ještě změní, 4 – je dost pravděpodobné, že Vaše rozhodnutí volit (STRANA) se ještě změní; odmítá odpovědět, neví.

Pro respondenty, kteří v otázce 3 uvedou jednu stranu a v otázce 6 si nejsou svým výběrem jistí Otázka 7. O kterých dalších stranách nebo hnutích, kromě (STRANA), byste opravdu vážně uvažoval/a? Uvedte prosím maximálně dvě.

Spontánní otázka

Dotazník

Otázka 8.

Pro respondenty, kteří v otázce 3 nebo 5 uvedli jednu stranu: Změnilo se za poslední tři měsíce Vaše rozhodnutí volit (STRANA) ?

1 - nezměnilo, 2 - ano, před třemi měsíci byste pravděpodobně volil/a nějakou jinou stranu nebo hnutí, 3 - ano, před třemi měsíci byste pravděpodobně nevolil/a žádnou stranu ani hnutí; odmítá odpovědět, neví.

Otázka 9.

Pro respondenty, kteří by se zúčastnili voleb, ale neuvedli konkrétní stranu: Uvedl/a jste, že nejste rozhodnut/a, jakou stranu nebo hnutí byste volil/a. Změnilo se za poslední tři měsíce Vaše rozhodnutí?

Pro respondenty, kteří by se nezúčastnili voleb: Uvedl/a jste, že byste se nyní nezúčastnil/a voleb. Změnilo se za poslední tři měsíce Vaše rozhodnutí?

1 - nezměnilo, 2 - ano, před třemi měsíci byste pravděpodobně volil/a nějakou konkrétní stranu nebo hnutí; odmítá odpovědět, neví.

Otázka 10.

Pro respondenty, kteří by před 3 měsíci volili jinou stranu nebo hnutí
A jakou stranu nebo hnutí byste volil/a před třemi měsíci?

Zobrazen seznam stran- viz konec dotazníku.

Otázka 11. Pro respondenty, kteří by před 3 měsíci volili jinou stranu nebo hnutí
Popište mi, prosím, podrobně důvody, proč jste za poslední tři měsíce změnil/a své rozhodnutí.

Otevřená otázka; odmítá odpovědět, neví.

Otázka 12.

Pro respondenty, kteří uvedli, že by volili ODS: Pokud by se volby do Poslanecké sněmovny konaly příští týden a ODS by kandidovala v koalici SPOLU s KDU-ČSL a TOP 09. Volil/a byste tuto koalici?

Pro respondenty, kteří uvedli, že by volili KDU-ČSL: Pokud by se volby do Poslanecké sněmovny konaly příští týden a KDU-ČSL by kandidovala v koalici SPOLU s ODS a TOP 09. Volil/a byste tuto koalici?

Pro respondenty, kteří uvedli, že by volili TOP 09: Pokud by se volby do Poslanecké sněmovny konaly příští týden a TOP 09 by kandidovala v koalici SPOLU s KDU-ČSL a TOP 09. Volil/a byste tuto koalici?

1 - ano, 2 - ne; odmítá odpovědět, neví.

Dotazník

Pro respondenty, kteří v předchozí otázce uvedli, že by koalici nevolili:

Otázka 13. A jakou jednu stranu nebo hnutí byste namísto koalice nejpravděpodobněji volil/a?

Spontánní otázka

Pro respondenty, kteří uvedli, že by volili koalici SPOLU

Otázka 14.

Pokud by nakonec strany z koalice SPOLU, tedy ODS, KDU-ČSL a TOP 09 kandidovaly ve volbách do Poslanecké sněmovny samostatně, kterou z nich byste volil/a?

1 – ODS, 2 – KDU-ČSL, 3 – TOP 09, 4 – jiná strana nebo hnutí; žádnou, odmítá odpovědět, neví.

Otázka 15. Zúčastnil/a jste se posledních voleb do Poslanecké sněmovny, které proběhly loni v říjnu?

1 - ano, 2 - ne; odmítá odpovědět, neví.

Otázka 16.

Pro respondenty, kteří se zúčastnili posledních voleb do PS PČR: Jakou politickou stranu, hnutí nebo koalici jste ve volbách do Poslanecké sněmovny, které proběhly loni říjnu, volil/a?

Spontánní otázka

Pro respondenty, kteří uvedli, že by volili koalici SPOLU

Otázka 14.

Pokud by nakonec strany z koalice SPOLU, tedy ODS, KDU-ČSL a TOP 09 kandidovaly ve volbách do Poslanecké sněmovny samostatně, kterou z nich byste volil/a?

1 – ODS, 2 – KDU-ČSL, 3 – TOP 09, 4 – jiná strana nebo hnutí; žádnou, odmítá odpovědět, neví.

Otázka 15. Zúčastnil/a jste se posledních voleb do Poslanecké sněmovny, které proběhly loni v říjnu?

1 - ano, 2 - ne; odmítá odpovědět, neví.

Otázka 16.

Pro respondenty, kteří se zúčastnili posledních voleb do PS PČR: Jakou politickou stranu, hnutí nebo koalici jste ve volbách do Poslanecké sněmovny, které proběhly loni říjnu, volil/a?

Spontánní otázka

Dotazník

Nyní se budeme věnovat jinému tématu

Otázka 17. Do jaké míry sledujete informace o aktuálním dění v Izraeli a palestinských územích, zejména v Gaze?

1 – velmi podrobně, 2 – spíše okrajově, 3 – vůbec nesledujete; odmítá odpovědět, neví.

Otázka 18. Vláda České republiky odsoudila útok organizace Hamás na Izrael a vyjádřila podporu Izraeli při odvetných opatřeních včetně vojenského zásahu. Jaký z následujících názorů je vám nejbližší?

- 1 – s postojem vlády souhlasíte, i když to může znamenat zhoršení vztahů s některými zeměmi, např. arabskými,
 - 2 – postoj vlády by měl být vyváženější, např. bychom neměli podporovat Izrael ve vojenském zásahu na území Gazy,
 - 3 – s postojem vlády zcela nesouhlasíte, měla by naopak podporovat Palestince v jejich snaze o nezávislost;
- odmítá odpovědět, neví.
-

Otázka 19. Pokud by se v Česku konala demonstrace, na níž by docházelo k otevřené podpoře útoku Hamásu na Izrael, měla by být podle Vás taková akce rozpuštěna a její konkrétní aktivní účastníci trestně stíháni?

1 – určitě ano, 2 – spíše ano, 3 – spíše ne, 4 – určitě ne; odmítá odpovědět, neví.

Otázka 20. Obáváte se, že aktuální izraelsko-palestinský konflikt přeroste v rozsáhlejší válku na Blízkém východě?

1 – velmi se obáváte, 2 – trochu se obáváte, 4 – vůbec se neobáváte; odmítá odpovědět, neví.

Otázka 21. Který z následujících aktuálně probíhajících konfliktů považujete vy osobně za větší bezpečnostní hrozbu pro Českou republiku?

1 – konflikt Rusko-Ukrajina, 2 – konflikt Izrael-Palestina, 3 – oba stejně, 4 – žádný z nich; odmítá odpovědět, neví.

Dotazník

Nyní bych Vám chtěl/a ještě položit několik otázek, které budou sloužit výhradně pro statistické účely.

Otázka. Pohlaví.

Otázka. Řekněte mi, prosím, kolik je Vám let?

Otázka. Jaké je Vaše nejvyšší dosažené vzdělání?

1 – základní škola, 2 – vyučení nebo střední škola bez maturity, 3 – střední škola s maturitou
4 – vysoká škola nebo vyšší odborná škola; odmítá odpovědět.

Otázka. Ve kterém kraji trvale žijete?

Hlavní město Praha, Středočeský kraj, Jihočeský kraj, Plzeňský kraj, Karlovarský kraj, Ústecký kraj, Liberecký kraj, Královehradecký kraj, Pardubický kraj, Kraj Vysočina, Jihomoravský kraj, Olomoucký kraj, Zlínský kraj, Moravskoslezský kraj; odmítá odpovědět.

Otázka. Kolik obyvatel má město nebo obec, kde trvale žijete?

méně než 1.000 obyvatel, 1.000 - 5.000 obyvatel, 5.000 - 20.000 obyvatel, 20.000 - 90.000 obyvatel, více než 90.000 obyvatel; odmítá odpovědět.

Otázka. Uvedte prosím, jaké je Vaše zaměstnanecké postavení v současné době.

1 – student/ka, 2 – zaměstnanec/-kyně, 3 – soukromý/-á podnikatel/ka bez zaměstnanců,
4 – soukromý/-á podnikatel/ka se zaměstnanci, 5 – žena/muž v domácnosti, 6 – na mateřské,
rodičovské dovolené, 7 – nepracující, bez zaměstnání, čekající na práci, 8 – pracující
důchodce/-kyně, 9 – nepracující důchodce/-kyně; odmítá odpovědět.

Pouze pro zaměstnance

Otázka. Jaký typ práce převážně vykonáváte ve vašem současném zaměstnání?

1 – Manuální práce (dělník, skladník, řemeslník, řidič apod.), 2 – Ve službách (prodavač, kadeřník, kuchař, číšník apod.), 3 – Administrativa, v kanceláři (úředník, účetní apod.), 4 – Vysoce kvalifikované profese (lékař, právník, učitel, manažer apod.), 5 – Odborní technici (v průmyslu, dopravě, zemědělství apod.), mistři; neví, odmítá odpovědět, nic z uvedeného

Otázka (jen CAWI). Kolik osob celkem má Vaše domácnost?

Otázka (jen CAWI). Kolik z toho je dětí do 13 let?

Otázka (jen CAWI). Do které kategorie byste zařadil(a) ČISTÝ měsíční příjem celé Vaší domácnosti, tj. čistý příjem všech rodinných příslušníků po zdanění, včetně sociálních dávek?

Dotazník

Abecední seznam zobrazovaných stran a hnutí

ANO 2011

KDU-ČSL (Křesťanská a demokratická unie - Československá strana lidová)

KSČM (Komunistická strana Čech a Moravy)

ODS (Občanská demokratická strana)

Piráti (Česká pirátská strana)

Právo Respekt Odbornost – PRO 2022

Přísaha – občanské hnutí Roberta Šlachty

Sociální demokracie (SOCDEM, dříve ČSSD)

Starostové a nezávislí - STAN

SPD (Svoboda a přímá demokracie)

TOP 09

Trikolora

Svobodní

Volný blok

Zelení (Strana zelených)

jiná strana nebo hnutí

žádnou, k volbám by nešel(la)

odmítá odpovědět

neví

Slovníček základních pojmů

CATI

Je zkratka z anglických slov Computer Assisted Telephone Interview. Jedná se o dotazování respondentů pomocí telefonních linek. V případě tohoto konkrétního výzkumu šlo o náhodné generování pevných i mobilních čísel tak, aby každé číslo mělo stejnou pravděpodobnost se do výzkumu dostat.

CAWI

Je zkratka z anglických slov Computer Assisted Web Interviewing. Jedná se o dotazování, kdy respondenti sami vyplňují dotazník na internetu. V případě tohoto konkrétního výzkumu šlo o kvótní výběr a dotazování na vlastním panelu domácností.

ESOMAR

Světová organizace pro výzkum veřejného mínění a marketingový výzkum. Založena v roce 1948, jako European Society for Opinion and Marketing Research. Sídlí v Amsterdamu - www.esomar.org.

Kvótní výběr

V tomto typu výběru se předem stanoví alespoň minimální počet rozhovorů, který je potřeba dosáhnout v předem stanovených podskupinách populace, přičemž podíly zastoupení jednotlivých podskupin odpovídají reprezentativnímu rozložení celé populace. V případě tohoto konkrétního výzkumu šlo o podskupiny: pohlaví, věk, vzdělání a region.

SIMAR

Neziskové sdružení českých výzkumných agentur www.simar.cz. Založeno v Praze v roce 1994.

Náhodný výběr

Postup založený na matematické statistické teorii pravděpodobnosti. Jednotky jsou do výběru zahrnuty na základě pravděpodobnostních pravidel a procedur.

Reprezentativní vzorek

Reprezentativní je taková skupina, která svým složením kopíruje složení celé populace, na kterou se výzkum vztahuje.

Statistická chyba

To je chyba, které se dopouštíme tím, že výsledky dosažené na výběrovém vzorku zobecňujeme na celou populaci.

Vážení dat

Pomocí tzv. vážení upravujeme strukturu výběrového vzorku tak, aby odpovídala struktuře celé populace (např. vzhledem k pohlaví, věku apod.).

Model volební účasti

Je matematický konstrukt, který by měl věrněji než samotná deklarovaná volební účast odrážet volební účast, pokud by se volby konaly v době sběru dat.

Panel domácností

Je speciálně vybraný vzorek populace, ze kterého se následně vybírají respondenti, kteří se zúčastní průzkumu. KANTAR vede panel od roku 1999 a v současné době má více než 20 000 respondentů. Respondenti jsou při registraci identifikováni a ověřováni.

Volební model

Je matematický konstrukt, který by měl věrněji než samotné volební preference odrážet rozložení sil jednotlivých politických uskupení v době sběru dat.

Volební potenciál

Představuje v daný okamžik maximální hypotetický podíl hlasů, který může každý politický subjekt získat. Součet potenciálů jednotlivých subjektů je více než 100 %, jelikož každý oprávněný volič je zahrnut v potenciálu všech subjektů, o kterých v daný okamžik uvažuje.

Volební preference

Jsou pouze deklarovaným postojem celé dospělé populace. Mimo konkrétní strany zahrnují i odpovědi typu „nevím“ nebo „voleb bych se nezúčastnil/a“. Součet odpovědí je v tomto případě roven 100 %. Preference ale v žádném případě v sobě nezohledňují případnou pevnost rozhodnutí. V této souvislosti tak jednoznačně nelze hovořit o rozložení sil jednotlivých politických uskupení.

Jsme součástí iniciativy PRO VÝZKUM

PRO VÝZKUM

je veřejně prospěšná aktivita výzkumníků působících v prověřených agenturách pro výzkum trhu a veřejného mínění. Iniciativy se účastní agentury, které se aktivně podílejí na tvorbě a dodržování etických a zákonných pravidel a akceptují oborové Desatero pro ochranu osobních údajů.

Výzkum je prospěšný

Cílem výzkumu je objektivně zachytit postoje a názory obyvatelstva. Výzkumníci chtějí dobře porozumět tomu, jak jsou různé věci lidmi vnímány. Proto pro svou práci využívají vědecky podložené metody a závazné standardy.

Odkud jste získali můj kontakt?

Základem pro výběr respondentů mohou být mimo jiné také náhodně generovaná telefonní čísla, která jsou vytáčena automaticky. Školený operátor v tomto případě neví, kam se dovolal, hledá - stejně jako v každém jiném solidním výzkumu - pouze vaše názory, odpovědi na otázky. Nejde mu o vaše osobní údaje, ty potřebuje jen pro ověření správného statistického výběru a kontrolu kvality sběru dat.

Co se stane s odpověďmi, které jsem vám poskytl/a?

Odborníci zpracují vaše odpovědi s využitím prověřených metod. Při zpracování se analyzovaný datový soubor co nejvíce anonymizuje, tedy odstraní se případné osobní údaje jednotlivců. Z výstupů výzkumného projektu, které se sdílí s veřejností nebo zadavatelem výzkumu, nelze identifikovat jednotlivce a jeho odpovědi.

Jak zachází výzkumný obor sými daty?

Při sběru dat pro výzkumný projekt nejde o sběr osobních údajů, ale o názory a postoje, vaše odpovědi na otázku. Anonymizace a ochrana osobních údajů jsou v rámci iniciativy PRO VÝZKUM garantovány. Proto je velký rozdíl mezi výzkumem trhu a veřejného mínění a technikami direktmarketingu/přímého prodeje. Ve výzkumu vás nikdo nenutí nic kupovat.

Profesionálové ve výzkumu

- Zdůrazňují rozdíl mezi výzkumem trhu a veřejného mínění a technikami přímého prodeje.
- Transparentně informují o užití a zacházení s údaji respondentů a získaná data důsledně chrání.
- Vždy, když je to možné, ukážou, jak výzkum pomáhá světu.

Jak zjistím, že se opravdu jedná o seriózní výzkum?

- Při osobním dotazování požádejte tazatele o předložení tazatelského průkazu.
- Zjistěte si název agentury, jejímž jménem se realizuje sběr dat a kontaktujte ji.
- Ověřte si, zda se agentura, která Vás oslovila, hlásí k principům PRO VÝZKUM

Pravidla ochrany osobních údajů pro výzkum trhu, veřejného mínění a datovou analytiku jsou plně v souladu s požadavky ICC/ESOMAR Kodexu a Nařízením GDPR.

Kampaň PRO VÝZKUM je aktivitou Sdružení agentur pro výzkum trhu a veřejného mínění SIMAR.

Podrobnosti naleznete na internetových stránkách www.provyzkum.cz