

# XXXIII. OLYMPIJSKÉ HRY PAŘÍŽ 2024

26. 7. – 11. 8. 2024



PARIS 2024

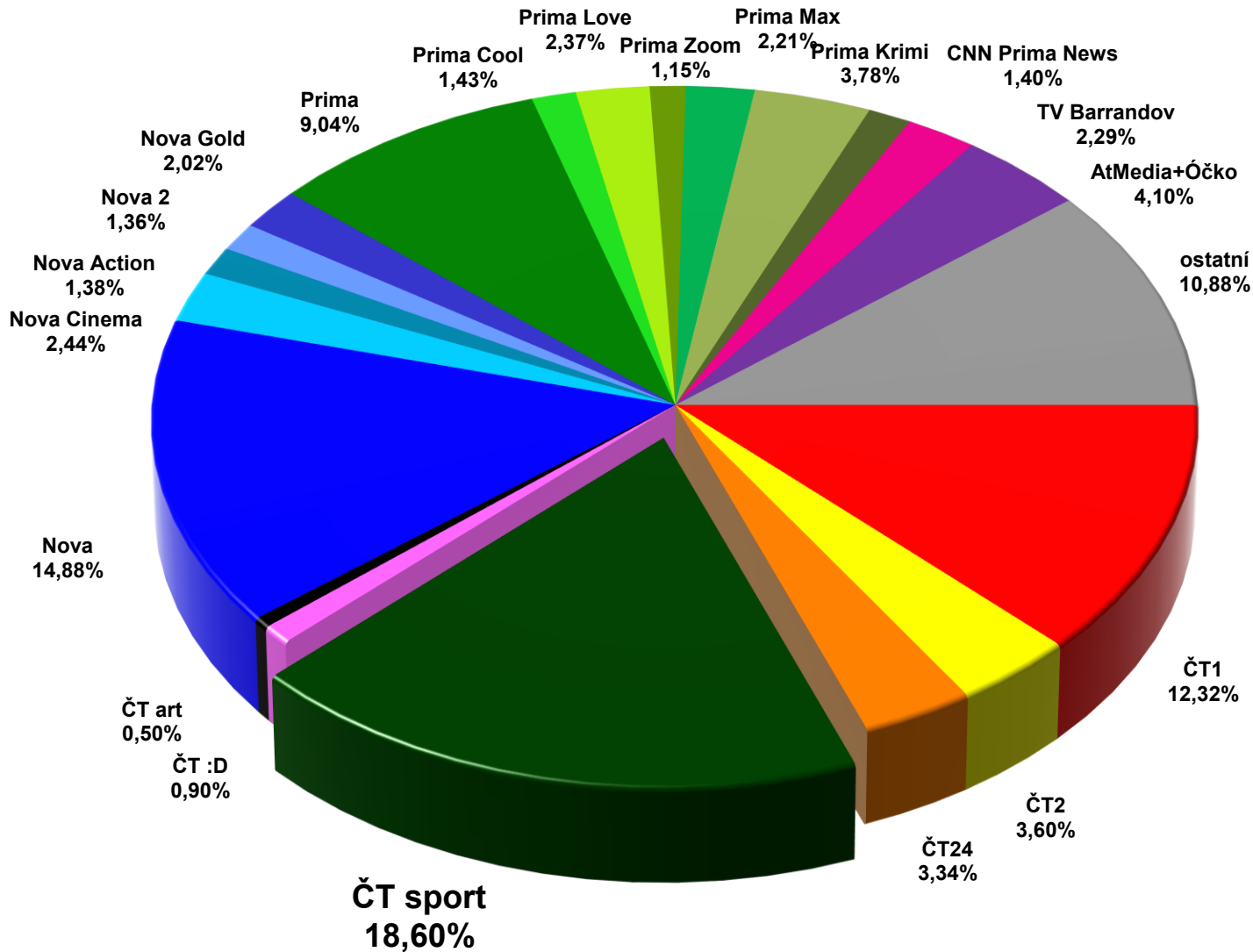


# Shrnutí – celková čísla

- V průběhu konání OH Paříž 2024 dosáhl kanál ČT sport podílu na publiku **18,60%** (Výrazný nárůst oproti minulým LOH/ZOH díky absenci časového posunu) a stal se v tomto období nejsledovanějším kanálem
- **31. týden 2024 byl s 19,61% podílem na publiku 2. nejlepším týdnem v historii kanálu ČT sport**
- **Nejúspěšnější dny: pátek 2.8. – 23,12% / sobota 3.8. – 21,20% / pátek 26.7. – 20,15%**
- **Celkem byl kanál ČT sport Leader trhu v celém dni v průběhu her 13x, což je historický rekord** (z části je to ovlivněné tím, že do roku 2016 se diváci rozložili na ČT sport a ČT2)
- **Celkový zásah OH Paříž 2024: 4,671 milionu diváků (4+)**
- **Zahajovací ceremoniál her 26.7.: 1,083 milionu diváků / share 38,96% / zásah 2 miliony**
- **Nejsledovanější přenos celých her, nejsledovanější ceremoniál od Soči 2014**
- **Vysoký podíl žen v publiku (48,6%)** jak ve srovnání s průměrem kanálu ČT sport v roce 2023 (33,1%) tak ve srovnání s dalšími velkými akcemi tohoto roku (MS v hokeji 39%, EURO nejméně 26,5%) s výjimkou MS v biatlonu, kde je podíl žen rovněž nadprůměrný (45%)
- **Z hlediska věku podobná struktura jako u MS v biatlonu a EURA (mírně vyšší podíl mladých diváků do 34 let). Výrazně odlišnou strukturu má MS v hokeji, kde je výrazně mladší publikum.**
- **Vidíme také vyšší podíl VŠ vzdělaných diváků (26%)** ve srovnání s ostatními velkými akcemi tohoto roku (kolem 21%)

# Podíl na publiku

V průběhu OH Paříž 2024 / 26.7. – 11.8. / celý den / 15+



Srovnání s minulými LOH / ZOH	
Rok	15+ Share %
	2024
2022	10,06
2021	11,13
2018	13,83
2016*	19,32
2014*	22,93
2012*	19,89
2010*	20,62
2008*	18,81

\* Součet ČT sport + ČT2

# Nejúspěšnější týdny ČT sport

V historii z hlediska podílu na publiku / 15+

## Nejlepší týdny ČT sport v celém dni

	Akce	Týden / rok	15+
			Share %
1	MS v hokeji 2024	21 / 2024	21,94
2	LOH Paříž 2024	31 / 2024	19,61
3	ZOH Soči 2014	7 / 2014	18,30
4	MS v hokeji 2015	20 / 2015	17,87
5	LOH Londýn 2012	32 / 2012	17,52
6	LOH Paříž 2024	32 / 2024	17,51
7	ZOH Soči 2014	8 / 2014	16,12
8	LOH Rio 2016	32 / 2016	15,71
9	MS v hokeji 2024	20 / 2024	15,56
10	MS v hokeji 2019	21 / 2019	14,61

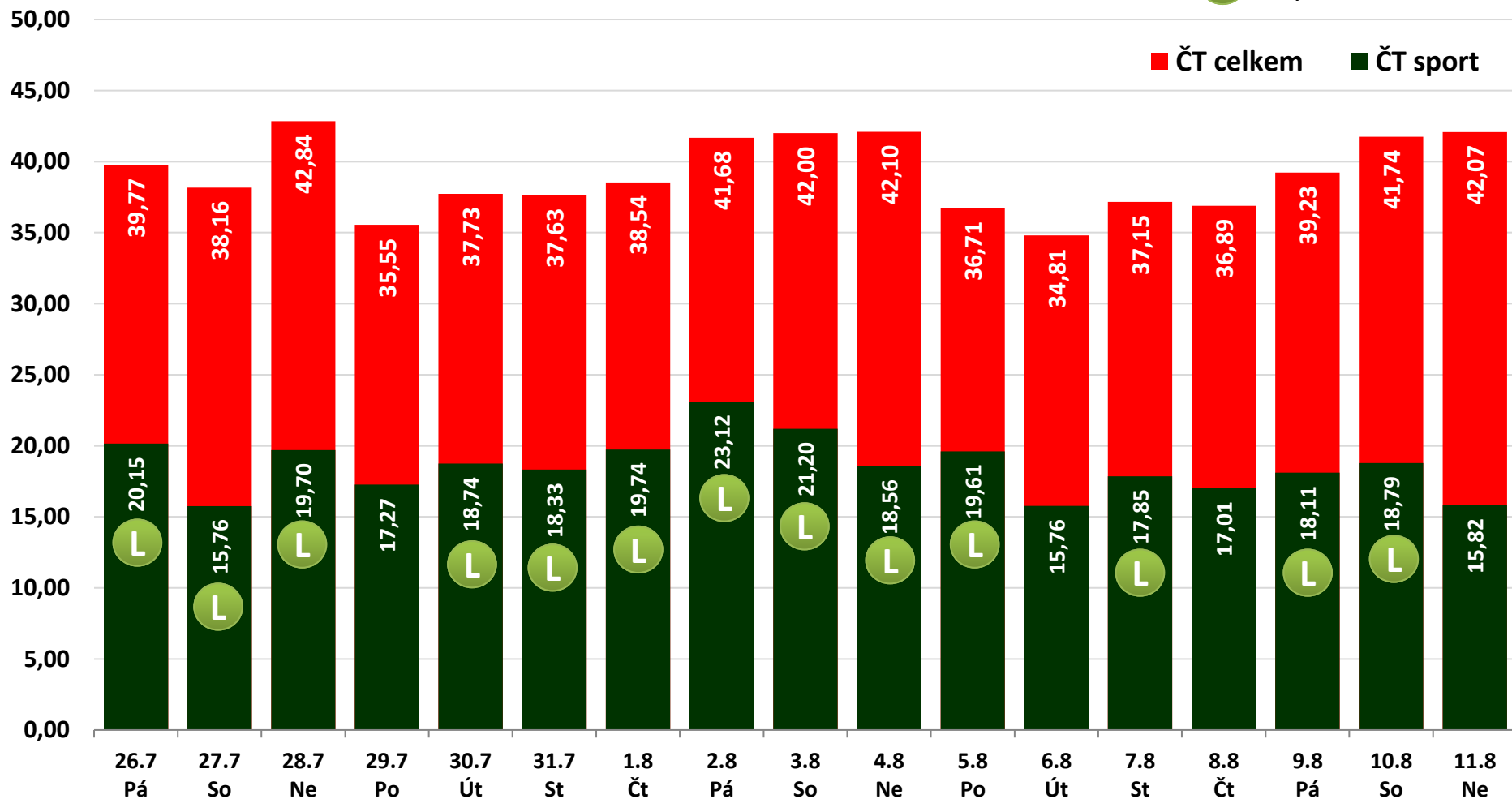
## Nejlepší týdny ČT sport v prime time

	Akce	Týden / rok	15+
			Share %
1	MS v hokeji 2024	21 / 2024	22,62
2	MS v hokeji 2024	20 / 2024	18,63
3	MS v hokeji 2015	20 / 2015	17,52
4	LOH Paříž 2024	32 / 2024	16,89
5	MS v hokeji 2019	21 / 2019	16,04
6	LOH Londýn 2012	32 / 2012	14,81
7	LOH Paříž 2024	31 / 2024	14,70
8	MS v hokeji 2018	19 / 2018	14,24
9	MS v hokeji 2019	20 / 2019	14,02
10	MS v hokeji 2023	20 / 2023	13,99

# Výkon ČT sport a ČT celkem

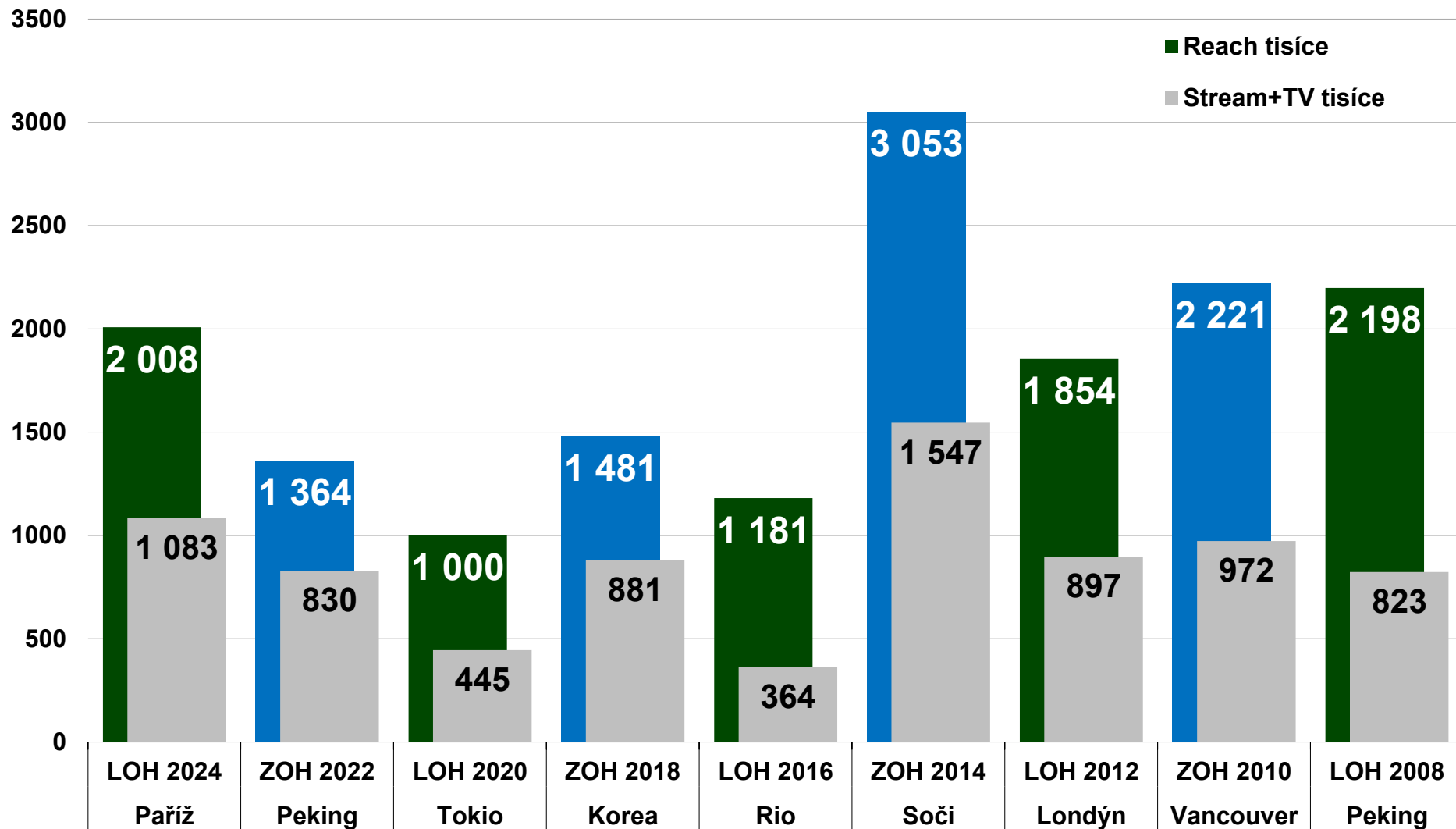
V průběhu OH Paříž 2024 / 26.7. – 11.8. / celý den / 15+

V těchto dnech byl kanál ČT sport Leader trhu



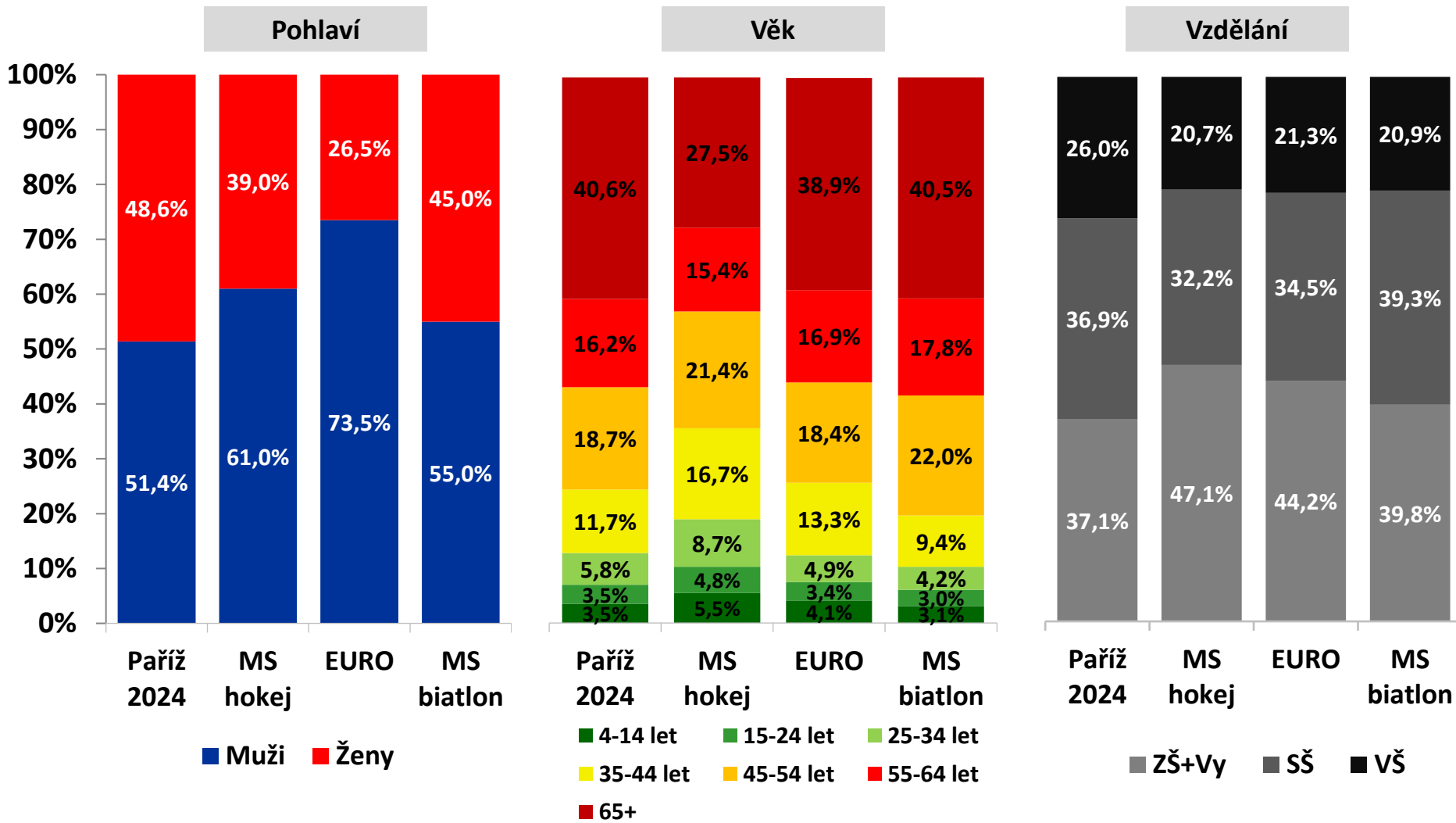
# Zahajovací ceremoniál her

Sledovanost v letech 2008 – 2024 / 4+



# Struktura publika

## Srovnání OH s dalšími velkými akcemi tohoto roku



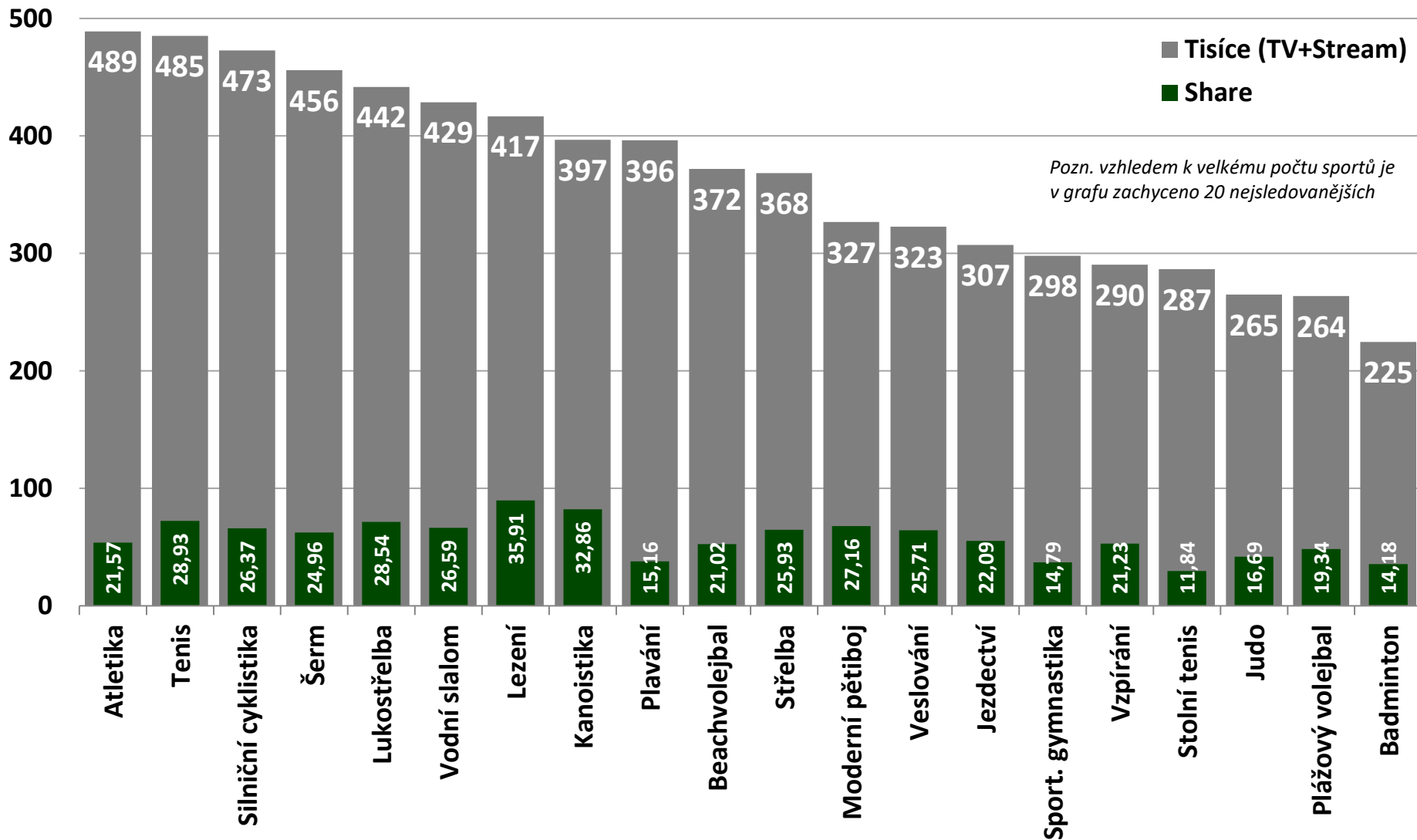
# Shrnutí – nejsledovanější přenosy

- Největší zájem diváků se soustředil zejména na přenosy z atletiky, tenisu, šermu, sportovního lezení a vodního slalomu a kanoistiky. Některé sporty mají vysoká čísla spíše díky tomu, že byly vysílány v přestávkách některých z výše uvedených sportů (zejména je to případ silniční cyklistiky a částečně také lukostřelby)
- Nejvyšší průměrnou sledovanost měla atletika (489 tisíc diváků 4+) a tenis (485 tisíc)
- V Tokiu 2021 to bylo sportovní lezení, po něm následovala opět atletika a tenis
- Nejsledovanější přenos mimo zahajovací ceremoniál bylo **tenisové finále smíšené čtyřhry**, kde jsme získali zlatou medaili
- **Siniaková/Macháč – Wang/Chang: 935 tisíc / share 32,33% / zásah 1,297 milionu**
- **Nejsledovanější tenisový přenos v historii kanálu ČT sport**
- Na druhém místě byl **atletický blok ze čtvrtka 8.8**, v jehož rámci bylo i **finále oštěpu mužů s Jakubem Vadlejchem**
- **Atletika: 896 tisíc / share 26,66% / zásah 1,438 milionu**
- Třetí byl pak **atletický blok z 2.8**. Zde nebyla výrazná česká stopa, ale předcházel tenisovému finále mixu
- **Atletika: 822 tisíc / share 28,73% / zásah 1,489 milionu**
- Čtvrtým nejsledovanějším přenosem bylo **plavecké finále s Barborou Seemanovou na 200m**
- **Plavání 200m Ž volný způsob finále: 771 tisíc / share 25,31% / zásah 757 tisíc**
- **Nejsledovanější plavecký přenos v historii kanálu**
- Pátým nejsledovanějším přenosem bylo **finále singl kajaku mužů na divoké vodě s Jiřím Prskavcem**
- **Vodní slalom K1 muži finále: 675 tisíc / share 36,31% / zásah 904 tisíc**
- Šesté místo pak obsadil **šerm mužů, konkrétně zápas družstev, kde Česko vybojovalo bronz**
- **Šerm M Francie-Česko: 652 tis. / share 21,95% / zásah 1,026 milionu**
- **Nejsledovanější přenos z šermu v historii kanálu**



# Sledovanost jednotlivých sportů

Průměr premiéry 09 – 01 hod. / 4+



# Nejsledovanější přenosy

## OH Paříž 2024 / 4+

	Utkání		Datum	Začátek	Délka	4+					Celkem živě TV+Stream tisíce
						Rating	Rating	Share	Reach	Stream*	
						%	tisíce	%	tisíce	tisíce	
1	Zahajovací ceremoniál her XXXIII. Olympiády 2024	ceremoniál	26.07.	19:29	4:01	11,3	1 060	38,96	2 008	22	1 083
2	Tenis: Siniaková/Macháč - Wang/Chang	tenis	02.08.	21:26	1:27	9,6	899	32,33	1 297	36	935
3	Atletika: Oštěp M, 200m M, dálka Ž, 400m př. Ž	atletika	08.08.	19:55	1:58	9,2	868	26,52	1 438	28	896
4	Atletika: Trojskok Ž, disk Ž, 4x400m mix	atletika	02.08.	20:41	2:23	8,7	822	28,73	1 489	26	848
5	Plavání: Ž 200m volný způsob finále (Seemanová)	plavání	29.07.	21:53	0:08	7,9	745	25,31	757	26	771
6	Šerm M: Česko-Francie (týmy o bronz)	šerm	02.08.	19:29	1:10	6,9	652	21,95	1 026	24	676
7	Vodní slalom: K1 M finále (Prskavec)	vodní slalom	01.08.	17:28	0:47	6,9	647	36,31	904	28	675
8	Tenis Ž: Andreeva/Sneider - Krejčíková/Siniaková	tenis	01.08.	17:11	1:32	6,4	604	33,66	1 050	24	627
9	Plavání: 200m vs M+Ž, 100m motýlek M+Ž	plavání	29.07.	21:17	0:45	6,4	603	19,61	856	21	625
10	Lukostřelba M: finále	lukostřelba	04.08.	17:13	0:10	6,4	602	29,26	602	13	615
11	Tenis Ž: Krejčíková-Sorribes Tormo	tenis	28.07.	12:04	2:58	6,4	601	32,08	1 194	14	615
12	Kanoistika: K1 M 1000 m, finále (J. Dostál)	kanoistika	10.08.	13:18	0:12	6,3	594	38,58	629	19	613
13	Atletika: 100m M, výška Ž	atletika	04.08.	19:59	2:03	6,2	587	17,37	1 201	15	601
14	Perušič/Schweiner - Boermans/de Priske	beachvolejbal	04.08.	13:01	0:42	6,1	569	28,60	771	18	587
15	Vodní slalom M: Kajak cross	vodní slalom	04.08.	15:46	0:13	6,1	572	29,25	843	7	579

**OH Paříž 2024 / 4+**

		Den	Datum	Začátek	4+					Celkem živě TV+Stream tisíce
					Rating	Rating	Share	Reach	Stream*	
					%	tisíce	%	tisíce	tisíce	
Tenis	Čtyřhra mix: Siniaková/Macháč - Wang/Cheng (finále)	pátek	02.08.	21:26	9,6	899	32,33	1 297	36	935
	 Medailový ceremoniál	pátek	02.08.	23:05	6,6	618	30,60	605	18	635
Kanoistika	Muži, C1 1000 m, finále	pátek	09.08.	13:47	5,3	501	42,69	583	31	533
	 Medailový ceremoniál M. Fuksa	pátek	09.08.	14:37	4,3	401	34,23	413	15	417
Kanoistika	Muži K1 1000 m, finále	sobota	10.08.	13:18	6,3	594	38,58	629	19	613
	 Medailový ceremoniál J. Dostál	sobota	10.08.	13:30	5,9	558	37,91	539	13	571
Šerm	Česko - Francie (o bronz)	pátek	02.08.	19:29	6,9	652	21,95	1 026	24	676
	 Medailový ceremoniál tým ČR	sobota	03.08.	8:22	1,4	134	16,77	139	5	139
Atletika	Finálový blok: Oštěp Ž, výška M, 4x400m Ž+M	sobota	10.08.	19:00	5,4	506	20,19	1 026	15	521
	 Medailový ceremoniál N. Ogrodníková	sobota	10.08.	21:57	4,2	391	16,01	371	12	403

# Nejsledovanější tenisové přenosy

## V historii kanálu ČT sport / 4+

Rang	Utkání	Datum	Začátek	4+					Celkem živě TV+Stream tisíce	
				Rating	Rating	Share	Reach	Stream		
				%	tisíce	%	tisíce	tisíce		
1	Siniaková/Macháč - Wang/Chang	OH paříž 2024	02.08.	21:26	9,6	899	32,33	1 297	36	935
2	Šafářová/Strýcová - Bouchard/Dabrowski	OH Rio 2016	09.08.	20:47	8,1	791	20,79	1 217	11	802
3	Srbsko - Česko	Davis Cup 2013	17.11.	13:29	7,7	755	22,95	2 357		755
4	Česko - Rusko	Davis Cup 2015	15.11.	11:30	7,4	721	21,39	2 632		721
5	Kvitová - Puig	OH Rio 2016	12.08.	17:30	7,2	706	30,03	1 471		706
6	Vondroušová - Bencic	OH Tokio 2020	31.07.	13:55	6,8	658	41,31	1 296	34	692
7	Šafářová, Strýcová - Makarova, Vesnina	LOH Rio 2016	12.08.	19:34	6,7	658	20,70	909		658
8	Francie - Česko	Fed Cup 2016	13.11.	13:25	6,4	622	17,77	2 345	12	634
9	Andreeva/Sneider - Krejčíková/Siniaková	OH paříž 2024	01.08.	17:11	6,4	604	33,66	1 050	24	627
10	Česko - Německo	Fed Cup 2014	09.11.	13:07	6,3	616	21,61	1 990	8	624
11	Hradecká/Hlaváčková - Williams/Williams	OH Londýn 2012	05.08.	13:03	6,3	623	30,99	1 177		623
12	Siniaková/Krejčíková - Golubic/Bencic	OH Tokio 2020	01.08.	8:01	6,2	599	40,43	1 089	23	622
13	Srbsko - Česko	Davis Cup 2013	16.11.	15:29	6,3	622	23,80	1 460		622
14	Krejčíková - Sorribes Tormo	OH paříž 2024	28.07.	12:04	6,4	601	32,08	1 194	14	615
15	Rumunsko - Česko	Fed Cup 2016	07.02.	11:58	6,1	602	20,65	2 115	10	611